


## B.2.15 OPERACIÓN DE LOS PROCESOS ADMINISTRATIVOS O SUBSISTEMAS QUE PERMITAN LA EMISIÓN PERIÓDICA (MES, TRIMESTRE, ANUAL, ETC.) DE LOS ESTADOS FINANCIEROS.

Se anexa impresión de pantalla de la forma en que se visualiza la consulta o generación desde el Sistema de Contabilidad Gubernamental del ente público, del estado presupuestario que utilizó como ejemplo.



- Ejemplo del estado presupuestario Analítico de Ingresos del 1° de enero al 30 de junio emitido desde el Sistema Automatizado de Administración y Contabilidad Gubernamental de esta entidad.

Sistema Automatizado de Administración y Contabilidad Gubernamental (Ver. 2.3.0.2) - [Estado Analítico de Ingresos]

Ejercicios Políticas Presupuesto Egresos Ingresos Compras Tesorería Obras Públicas Bienes Patrimoniales Catálogos Reportes Usuarios Utilitarios Ayuda Ventanas Salir

Print Save 1 of 2 Close

**FAARDVO** Fondo de Ayuda Asistencia y Reparación de Daño a las Víctimas y Ofendidos  
Tlaxcala  
Estado Analítico de Ingresos  
Del 01/ene./2023 Al 30/jun./2023  
Fecha y 18ago./2023  
hora de Impresión 02:15 p. m.

Usuario supervisor  
Rep: rptEstadoPresupuestoIngresosR9\_CP\_2019

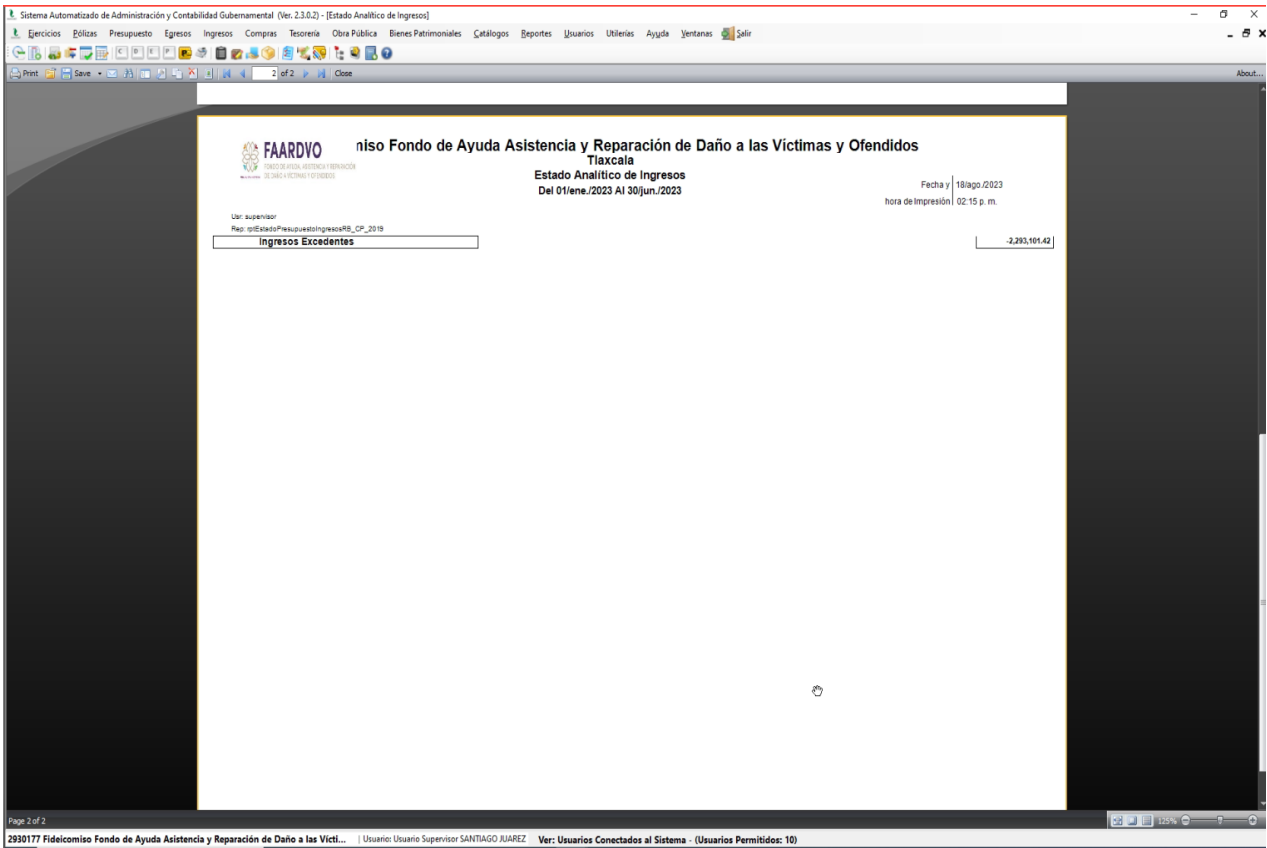
Rubro de Ingresos	Ingreso					Diferencia (6-5-1)
	Estimado (1)	Ampliaciones y Reducciones (2)	Modificado (3+1+2)	Devengado (4)	Recaudado (5)	
IMPUESTOS	\$0.00	\$0.00	\$0.00	\$0.00	\$0.00	0.00
CUOTAS Y APORTACIONES DE SEGURIDAD SOCIAL	\$0.00	\$0.00	\$0.00	\$0.00	\$0.00	0.00
CONTRIBUCIONES DE MEJORAS	\$0.00	\$0.00	\$0.00	\$0.00	\$0.00	0.00
DERECHOS	\$0.00	\$0.00	\$0.00	\$0.00	\$0.00	0.00
PRODUCTOS	\$0.00	\$0.00	\$0.00	\$0.00	\$0.00	0.00
APROVECHAMIENTOS	\$0.00	\$0.00	\$0.00	\$0.00	\$0.00	0.00
INGRESOS POR VENTA DE BIENES, PRESTACIÓN DE SERVICIOS Y OTROS	\$0.00	\$0.00	\$0.00	\$3,113.58	\$3,113.58	3,113.58
PARTICIPACIONES, APORTACIONES, CONVENIOS, INCENTIVOS DERIVADOS	\$0.00	\$0.00	\$0.00	\$0.00	\$0.00	0.00
TRANSFERENCIAS, ASIGNACIONES, SUBSIDIOS Y SUBVENCIÓNES, Y PRODUCTOS	\$4,913,423.00	\$23,100.00	\$4,936,523.00	\$2,617,208.00	\$2,617,208.00	-2,296,215.00
INGRESOS DERIVADOS DE FINANCIAMIENTOS	\$0.00	\$0.00	\$0.00	\$0.00	\$0.00	0.00
<b>Total</b>	<b>\$4,913,423.00</b>	<b>\$23,100.00</b>	<b>\$4,936,523.00</b>	<b>\$2,620,321.58</b>	<b>\$2,620,321.58</b>	<b>-2,293,161.42</b>

Estado Analítico de Ingresos por Fuente de Financiamiento	Ingreso					Diferencia (6-5-1)
	Estimado (1)	Ampliaciones / Reducciones (2)	Modificado (3+1+2)	Devengado (4)	Recaudado (5)	
<b>Ingresos del Poder Ejecutivo Federal o Estatal y de los Municipios</b>						
IMPUESTOS	\$0.00	\$0.00	\$0.00	\$0.00	\$0.00	0.00
CUOTAS Y APORTACIONES DE SEGURIDAD SOCIAL	\$0.00	\$0.00	\$0.00	\$0.00	\$0.00	0.00
CONTRIBUCIONES DE MEJORAS	\$0.00	\$0.00	\$0.00	\$0.00	\$0.00	0.00
DERECHOS	\$0.00	\$0.00	\$0.00	\$0.00	\$0.00	0.00
PRODUCTOS	\$0.00	\$0.00	\$0.00	\$0.00	\$0.00	0.00
APROVECHAMIENTOS	\$0.00	\$0.00	\$0.00	\$0.00	\$0.00	0.00
PARTICIPACIONES, APORTACIONES, CONVENIOS, INCENTIVOS DE	\$0.00	\$0.00	\$0.00	\$0.00	\$0.00	0.00
TRANSFERENCIAS, ASIGNACIONES, SUBSIDIOS Y SUBVENCIÓNES	\$0.00	\$0.00	\$0.00	\$0.00	\$0.00	0.00
<b>Ingresos de los Entes Públicos de los Poderes Legislativo y Judicial, de los Organos Autónomos y del Sector Paraestatal o Paramunicipal, así como de las Empresas Productivas del Estado</b>						
CUOTAS Y APORTACIONES DE SEGURIDAD SOCIAL	\$0.00	\$0.00	\$0.00	\$0.00	\$0.00	0.00
PRODUCTOS	\$0.00	\$0.00	\$0.00	\$0.00	\$0.00	0.00
INGRESOS POR VENTA DE BIENES, PRESTACIÓN DE SERVICIOS	\$0.00	\$0.00	\$0.00	\$3,113.58	\$3,113.58	3,113.58
TRANSFERENCIAS, ASIGNACIONES, SUBSIDIOS Y SUBVENCIÓN	\$4,913,423.00	\$23,100.00	\$4,936,523.00	\$2,617,208.00	\$2,617,208.00	-2,296,215.00
<b>Ingresos Derivados de Financiamiento</b>						
INGRESOS DERIVADOS DE FINANCIAMIENTOS	\$0.00	\$0.00	\$0.00	\$0.00	\$0.00	0.00
<b>Total</b>	<b>\$4,913,423.00</b>	<b>\$23,100.00</b>	<b>\$4,936,523.00</b>	<b>\$2,620,321.58</b>	<b>\$2,620,321.58</b>	<b>-2,293,161.42</b>

Page 1

030177 Fidelcomiso Fondo de Ayuda Asistencia y Reparación de Daño a las Víct... | Usuario Usuario Supervisor SANTIAGO JUAREZ | Ver: Usuarios Conectados al Sistema - (Usuarios Permitidos: 10)



- Ejemplo del estado presupuestario Analítico de Ingresos del 1° de abril al 30 de junio emitido desde el Sistema Automatizado de Administración y Contabilidad Gubernamental de esta entidad.

**FAARDVO** Fondo de Ayuda Asistencia y Reparación de Daño a las Víctimas y Ofendidos  
**Comisión de Ayuda Asistencia y Reparación de Daño a las Víctimas y Ofendidos**

**niso Fondo de Ayuda Asistencia y Reparación de Daño a las Víctimas y Ofendidos**  
**Tlaxcala**  
**Estado Analítico de Ingresos**  
**Del 01/abr./2023 Al 30/jun./2023**

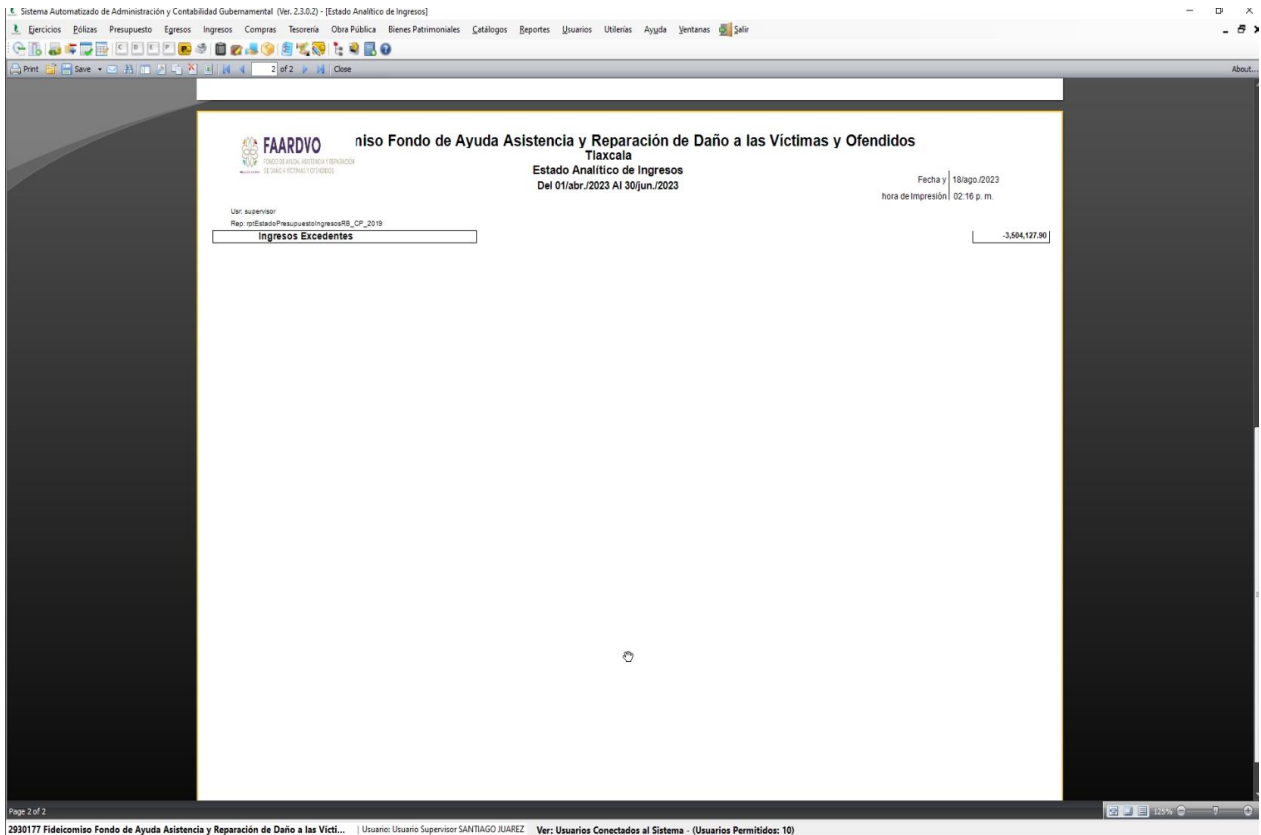
Fecha y hora de impresión: 18ago./2023 02:16 p. m.

Utr: supervisor  
 Rep: rptEstadoPresupuestoIngresos\_CP\_2019

Rubro de Ingresos	Ingreso					
	Estimado (1)	Ampliaciones y Reducciones (2)	Modificado (3=1+2)	Devengado (4)	Recaudado (5)	Diferencia (6=5-1)
IMPUESTOS	\$0.00	\$0.00	\$0.00	\$0.00	\$0.00	0.00
CUOTAS Y APORTACIONES DE SEGURIDAD SOCIAL	\$0.00	\$0.00	\$0.00	\$0.00	\$0.00	0.00
CONTRIBUCIONES DE MEJORAS	\$0.00	\$0.00	\$0.00	\$0.00	\$0.00	0.00
DERECHOS	\$0.00	\$0.00	\$0.00	\$0.00	\$0.00	0.00
PRODUCTOS	\$0.00	\$0.00	\$0.00	\$0.00	\$0.00	0.00
APROVECHAMIENTOS	\$0.00	\$0.00	\$0.00	\$0.00	\$0.00	0.00
INGRESOS POR VENTA DE BIENES, PRESTACIÓN DE SERVICIOS Y OTRAS PARTICIPACIONES, APORTACIONES, CONVENIOS, INCENTIVOS DERIVADOS DE TRANSFERENCIAS, ASIGNACIONES, SUBSIDIOS Y SUBVENCIONES, Y INGRESOS DERIVADOS DE FINANCIAMIENTOS	\$4,913,423.00	\$23,100.00	\$4,936,523.00	\$1,409,149.00	\$1,409,149.00	-3,504,274.00
<b>Total</b>	<b>\$4,913,423.00</b>	<b>\$23,100.00</b>	<b>\$4,936,523.00</b>	<b>\$1,409,298.10</b>	<b>\$1,409,298.10</b>	<b>-3,504,124.90</b>

Estado Analítico de Ingresos por Fuente de Financiamiento	Ingreso					
	Estimado (1)	Ampliaciones (Reducciones) (2)	Modificado (3=1+2)	Devengado (4)	Recaudado (5)	Diferencia (6=5-1)
<b>Ingresos del Poder Ejecutivo Federal o Estatal y de los Municipios</b>						
IMPUESTOS	\$0.00	\$0.00	\$0.00	\$0.00	\$0.00	0.00
CUOTAS Y APORTACIONES DE SEGURIDAD SOCIAL	\$0.00	\$0.00	\$0.00	\$0.00	\$0.00	0.00
CONTRIBUCIONES DE MEJORAS	\$0.00	\$0.00	\$0.00	\$0.00	\$0.00	0.00
DERECHOS	\$0.00	\$0.00	\$0.00	\$0.00	\$0.00	0.00
PRODUCTOS	\$0.00	\$0.00	\$0.00	\$0.00	\$0.00	0.00
APROVECHAMIENTOS	\$0.00	\$0.00	\$0.00	\$0.00	\$0.00	0.00
PARTICIPACIONES, APORTACIONES, CONVENIOS, INCENTIVOS DE TRANSFERENCIAS, ASIGNACIONES, SUBSIDIOS Y SUBVENCIONES	\$0.00	\$0.00	\$0.00	\$0.00	\$0.00	0.00
<b>Ingresos de los Entes Públicos de los Poderes Legislativo y Judicial, de los Organos Autónomos y del Sector Paraestatal o Paramunicipal, así como de las Empresas Productivas del Estado</b>						
CUOTAS Y APORTACIONES DE SEGURIDAD SOCIAL	\$0.00	\$0.00	\$0.00	\$0.00	\$0.00	0.00
PRODUCTOS	\$0.00	\$0.00	\$0.00	\$0.00	\$0.00	0.00
INGRESOS POR VENTA DE BIENES, PRESTACIÓN DE SERVICIOS, TRANSFERENCIAS, ASIGNACIONES, SUBSIDIOS Y SUBVENCIONES	\$4,913,423.00	\$23,100.00	\$4,936,523.00	\$1,409,149.00	\$1,409,149.00	-3,504,274.00
<b>Ingresos Derivados de Financiamiento</b>						
INGRESOS DERIVADOS DE FINANCIAMIENTOS	\$0.00	\$0.00	\$0.00	\$0.00	\$0.00	0.00
<b>Total</b>	<b>\$4,913,423.00</b>	<b>\$23,100.00</b>	<b>\$4,936,523.00</b>	<b>\$1,409,298.10</b>	<b>\$1,409,298.10</b>	<b>0.00</b>



- Ejemplo del estado presupuestario Analítico de Ingresos del 1° de junio al 30 de junio emitido desde el Sistema Automatizado de Administración y Contabilidad Gubernamental de esta entidad.

**Fondo de Ayuda Asistencia y Reparación de Daño a las Víctimas y Ofendidos**  
**Tlaxcala**  
**Estado Analítico de Ingresos**  
**Del 01/jun./2023 Al 30/jun./2023**

Fecha y hora de Impresión: 18/ago./2023 02:18 p. m.

Usuario: supervisor  
 Reporte: rptEstadoPresupuestoIngresosRB\_CP\_2019

Rubro de Ingreso	Ingreso					Diferencia (6-5-1)
	Estimado (1)	Ampliaciones y Reducciones (2)	Modificado (3=1+2)	Devengado (4)	Recaudado (5)	
IMPUESTOS	\$0.00	\$0.00	\$0.00	\$0.00	\$0.00	0.00
CUOTAS Y APORTACIONES DE SEGURIDAD SOCIAL	\$0.00	\$0.00	\$0.00	\$0.00	\$0.00	0.00
CONTRIBUCIONES DE MEJORAS	\$0.00	\$0.00	\$0.00	\$0.00	\$0.00	0.00
DERECHOS	\$0.00	\$0.00	\$0.00	\$0.00	\$0.00	0.00
PRODUCTOS	\$0.00	\$0.00	\$0.00	\$0.00	\$0.00	0.00
APROVECHAMIENTOS	\$0.00	\$0.00	\$0.00	\$0.00	\$0.00	0.00
INGRESOS POR VENTA DE BIENES, PRESTACIÓN DE SERVICIOS Y OTRAS PARTICIPACIONES, APORTACIONES, CONVENIOS, INCENTIVOS DIVERSOS, TRANSFERENCIAS, ASIGNACIONES, SUBSIDIOS Y SUBVENCIONES, Y OTROS	\$0.00	\$0.00	\$0.00	\$0.00	\$0.00	0.00
INGRESOS DERIVADOS DE FINANCIAMIENTOS	\$4,913,423.00	\$23,100.00	\$4,936,523.00	\$555,134.00	\$555,134.00	-4,381,289.00
<b>Total</b>	<b>\$4,913,423.00</b>	<b>\$23,100.00</b>	<b>\$4,936,523.00</b>	<b>\$555,134.00</b>	<b>\$555,134.00</b>	<b>-4,381,289.00</b>

Estado Analítico de Ingresos por Fuente de Financiamiento	Ingreso					Diferencia (6-5-1)
	Estimado (1)	Ampliaciones y Reducciones (2)	Modificado (3=1+2)	Devengado (4)	Recaudado (5)	
<b>Ingresos del Poder Ejecutivo Federal o Estatal y de los Municipios</b>						
IMPUESTOS	\$0.00	\$0.00	\$0.00	\$0.00	\$0.00	0.00
CUOTAS Y APORTACIONES DE SEGURIDAD SOCIAL	\$0.00	\$0.00	\$0.00	\$0.00	\$0.00	0.00
CONTRIBUCIONES DE MEJORAS	\$0.00	\$0.00	\$0.00	\$0.00	\$0.00	0.00
DERECHOS	\$0.00	\$0.00	\$0.00	\$0.00	\$0.00	0.00
PRODUCTOS	\$0.00	\$0.00	\$0.00	\$0.00	\$0.00	0.00
APROVECHAMIENTOS	\$0.00	\$0.00	\$0.00	\$0.00	\$0.00	0.00
INGRESOS POR VENTA DE BIENES, PRESTACIÓN DE SERVICIOS Y OTRAS PARTICIPACIONES, APORTACIONES, CONVENIOS, INCENTIVOS DIVERSOS, TRANSFERENCIAS, ASIGNACIONES, SUBSIDIOS Y SUBVENCIONES	\$0.00	\$0.00	\$0.00	\$0.00	\$0.00	0.00
INGRESOS DERIVADOS DE FINANCIAMIENTOS	\$0.00	\$0.00	\$0.00	\$0.00	\$0.00	0.00
<b>Total</b>	<b>\$4,913,423.00</b>	<b>\$23,100.00</b>	<b>\$4,936,523.00</b>	<b>\$555,134.00</b>	<b>\$555,134.00</b>	<b>-4,381,289.00</b>

Sistema Automatizado de Administración y Contabilidad Gubernamental (Ver. 2.3.0.2) - [Estado Analítico de Ingresos]

Ejercicios Pólizas Presupuesto Egresos Ingresos Compras Tesorería Obra Pública Bienes Patrimoniales Catálogos Reportes Usuarios Utilidades Ayuda Ventanas Salir

2 de 2 Close

**Fondo de Ayuda Asistencia y Reparación de Daño a las Víctimas y Ofendidos**  
**Tlaxcala**  
**Estado Analítico de Ingresos**  
**Del 01jun./2023 Al 30jun./2023**

Fecha y 18ago./2023  
hora de Impresión 02:18 p. m.

Utr: supervisor  
Rep: rptEstadoPresupuestoIngresosRB\_CP\_2019

**Ingresos Excedentes** -4,358,289.00

Page 2 of 2

2930177 Fideicomiso Fondo de Ayuda Asistencia y Reparación de Daño a las Victi... | Usuario Usuario Supervisor SANTIAGO JUAREZ Ver: Usuarios Conectados al Sistema - (Usuarios Permitidos: 10)

- Ejemplo del estado Analítico de la Deuda y Otros Pasivos del 1° de enero al 30 de junio emitido desde el Sistema Automatizado de Administración y Contabilidad Gubernamental de esta entidad.

Sistema Automatizado de Administración y Contabilidad Gubernamental (Ver. 2.3.0.2) - [Estado Analítico de la Deuda y Otros Pasivos]

Ejercicios Pólizas Presupuesto Egresos Ingresos Compras Tesorería Obra Pública Bienes Patrimoniales Catálogos Reportes Usuarios Utilidades Ayuda Ventanas Salir

1 de 1 Close

**Fondo de Ayuda Asistencia y Reparación de Daño a las Víctimas y Ofendidos**  
**Tlaxcala**  
**Estado Analítico de la Deuda y Otros Pasivos**  
**Del 01ene./2023 Al 30jun./2023**  
(Cifras en Pesos)

Fecha y 18ago./2023  
hora de Impresión 02:19 p. m.

Utr: supervisor  
Rep: rptEstadoAnaliticoDeudaYPasos

Denominación de las Deudas	Moneda de Contratación	Institución o País Acreedor	Saldo Inicial del Periodo	Saldo Final del Periodo
<b>DEUDA PÚBLICA</b>				
<b>Corto Plazo</b>				
<b>Deuda Interna</b>				
Instituciones de Crédito	Peso	México	\$0.00	\$0.00
Títulos y Valores	Peso	México	\$0.00	\$0.00
Amendamientos Financieros	Peso	México	\$0.00	\$0.00
<b>Deuda Externa</b>				
Organismos Financieros Internacionales	Peso	México	\$0.00	\$0.00
Deuda Bilateral	Peso	México	\$0.00	\$0.00
Títulos y Valores	Peso	México	\$0.00	\$0.00
Amendamientos Financieros	Peso	México	\$0.00	\$0.00
<b>Subtotal de Deuda Pública a Corto Plazo</b>	<b>Peso</b>	<b>México</b>	<b>\$0.00</b>	<b>\$0.00</b>
<b>Largo Plazo</b>				
<b>Deuda Interna</b>				
Instituciones de Crédito	Peso	México	\$0.00	\$0.00
Títulos y Valores	Peso	México	\$0.00	\$0.00
Amendamientos Financieros	Peso	México	\$0.00	\$0.00
<b>Deuda Externa</b>				
Organismos Financieros Internacionales	Peso	México	\$0.00	\$0.00
Deuda Bilateral	Peso	México	\$0.00	\$0.00
Títulos y Valores	Peso	México	\$0.00	\$0.00
Amendamientos Financieros	Peso	México	\$0.00	\$0.00
<b>Subtotal de Deuda Pública a Largo Plazo</b>	<b>Peso</b>	<b>México</b>	<b>\$0.00</b>	<b>\$0.00</b>
<b>Total de Otros Pasivos</b>	<b>Peso</b>	<b>México</b>	<b>\$28,829.30</b>	<b>\$15,889.18</b>
<b>Total de Deuda Pública y Otros Pasivos</b>	<b>Peso</b>	<b>México</b>	<b>\$28,829.30</b>	<b>\$15,889.18</b>

Page 1

Page 1 of 1

2930177 Fideicomiso Fondo de Ayuda Asistencia y Reparación de Daño a las Victi... | Usuario Usuario Supervisor SANTIAGO JUAREZ Ver: Usuarios Conectados al Sistema - (Usuarios Permitidos: 10)