



SPF
SECRETARÍA DE
PLANEACIÓN Y FINANZAS



FAARDVO
FONDO DE AYUDA, ASISTENCIA Y REPARACIÓN
DE DAÑO A LAS VÍCTIMAS Y OFENDIDOS

CUENTA PÚBLICA ARMONIZADA

ENTIDAD FEDERATIVA DE TLAXCALA

2017



Introducción

Introducción

La Constitución Política de los Estados Unidos Mexicanos, en sus artículos 1 y 20 apartado C, reconoce y garantiza los derechos de las víctimas de delitos y de violaciones a los derechos humanos, entre los que destacan, el de recibir asesoría jurídica, a coadyuvar con el Ministerio Público, a recibir, desde la comisión del delito, atención médica y psicológica de urgencia, a la debida protección, y a la reparación de daño.

La Constitución Política del Estado Libre y Soberano de Tlaxcala, en su artículo 14 párrafo tercero, establece que todas las autoridades, en el ámbito de sus competencias, tienen la obligación de promover, respetar, proteger y, garantizar los derechos humanos, de conformidad con los principios de universalidad, independencia, indivisibilidad y progresividad, en consecuencia, el Estado deberá prevenir, investigar, sancionar y reparar las violaciones a los derechos humanos.

El Gobierno del Estado de Tlaxcala establece como uno de sus objetivos, el brindar atención integral a las víctimas de delitos, a fin de fortalecer los mecanismos institucionales que garanticen la seguridad de las personas, fomentando la confidencialidad e instaurando esquemas de seguridad para disminuir los riesgos en la integridad física de las víctimas, además de promover el desarrollo de un sistema de atención integral a las mismas, con el equipamiento y la infraestructura necesaria para brindar una atención eficaz y de mayor seguridad.

La Ley de Atención y Protección a Víctimas y Ofendidos del Delito para el Estado de Tlaxcala, publicada en el Periódico Oficial del Gobierno del Estado de fecha 3 de mayo de 2014, establece el *Sistema de Atención a Víctimas y Ofendidos del Estado de Tlaxcala*, como una instancia de coordinación operativa en el Estado, que tiene por objeto brindar atención oportuna e integral a las víctimas y ofendidos de delitos, por sí misma o en coordinación con instituciones especializadas, así mismo se encarga del diseño y ejecución de políticas, programas y esquemas de colaboración y coordinación interinstitucional de atención a víctimas, en términos de las disposiciones aplicables.

Dicha Ley dispone que la Comisión Ejecutiva de Atención a Víctimas y Ofendidos del Estado de Tlaxcala, es el órgano rector de carácter permanente con personalidad jurídica y patrimonio propios y que gozará de autonomía técnica y de gestión, encargada de garantizar el acceso a los servicios multidisciplinarios y especializados que el Estado proporcionará a las víctimas de los delitos y establecerá las medidas que contribuyan a garantizar la reparación integral, efectiva y eficaz de las víctimas que hayan sufrido un daño como consecuencia de la comisión de un delito o de la violación de sus derechos humanos.

Asimismo, se crea el Fondo de Ayuda, Asistencia y Reparación de Daño a las Víctimas y Ofendidos con el objeto de brindar los recursos económicos necesarios para hacer efectivas las medidas de ayuda, asistencia y reparación integral del daño a víctimas y ofendidos en los términos previstos por la Ley en mención, con lo cual la víctima podrá acceder de manera subsidiaria al Fondo, sin perjuicio de las responsabilidades y sanciones administrativas, penales y civiles que resulten.

El Fondo es administrado por la Comisión Ejecutiva siguiendo criterios de transparencia, oportunidad, eficiencia y rendición de cuentas y los recursos del mismo son administrados y operados por medio de un fideicomiso público, establecido en términos de la Ley de la materia.

Con fundamento en lo dispuesto por los artículos, 70 fracción II de la Constitución del Estado Libre y Soberano de Tlaxcala; 1, 7, 52, 56 y 57 de la Ley Administración Pública del Estado de Tlaxcala; 72 y 76 de la Ley de Atención y Protección a Víctimas y Ofendidos del Delito para el Estado de Tlaxcala, el 18 de febrero de 2015, el Poder Ejecutivo del Gobierno del Estado de Tlaxcala crea mediante decreto un Fideicomiso Público denominado: “Fideicomiso Fondo de Ayuda, Asistencia y Reparación de Daño a las Víctimas y Ofendidos”, para el Estado de Tlaxcala.

El Fideicomiso Fondo de Ayuda, Asistencia y Reparación de Daño a las Víctimas y Ofendidos realiza las acciones necesarias para dar cumplimiento a lo establecido por la Ley de la materia. Se destaca que con la creación de la Ley de Atención y Protección a Víctimas y Ofendidos del Delito para el Estado de Tlaxcala por parte del Honorable Congreso del Estado de Tlaxcala, se generaron los mecanismos adecuados de atención a personas víctimas de delito y de violaciones a sus derechos humanos, mediante la atención y canalización hacia los servicios integrales que cada caso amerita, lo que se traduce en la disminución del número de víctimas y ofendidos del delito en situación de vulnerabilidad en el Estado de Tlaxcala.

En el ejercicio fiscal 2016, se atendieron a 3422 víctimas y ofendidos del delito, lo que se traduce en la atención aproximada del 62% de las denuncias formales presentadas ante las agencias del ministerio público del Estado, todo ello gracias a los recursos económicos otorgados por el Gobierno del Estado, para hacer posible lo contemplado en la Ley local, con la suma de esfuerzos interinstitucionales en un marco de estrecha colaboración.

Para el presente ejercicio fiscal, la Institución lleva a cabo el proyecto denominado “Atención integral a víctimas y ofendidos del delito”, con el cual se contribuye a la consolidación del sistema de procuración e impartición de justicia, garantizando el acceso de las víctimas y ofendidos a los servicios integrales para el ejercicio efectivo y la protección de sus derechos. Dentro de sus principales líneas de acción destacan: el otorgar atención y canalización, proveer servicios jurídicos y otorgar medidas de ayuda y asistencia a las víctimas y ofendidos.

En cuanto a la observancia y cumplimiento del marco legal destaca que con la entrada en vigor de la Ley General de Contabilidad Gubernamental, fue necesario modificar la forma de registro de las operaciones de las Entidades, pasando de una contabilidad que era hasta el cierre del ejercicio 2009 presupuestal en su totalidad, a una contabilidad que distingue operaciones presupuestales y operaciones financieras, obteniendo en tal efecto un resultado contable y un presupuestal.

La Ley referida establece: **“El sistema, al que deberán sujetarse los entes públicos, registrará de manera armónica, delimitada y específica las operaciones presupuestarias y contables derivadas de la gestión pública, así como otros flujos económicos.** Así también, generará estados financieros, confiables, oportunos, comprensibles, periódicos y comparables, los cuales serán expresados en términos monetarios.”

El Fideicomiso Fondo de Ayuda, Asistencia y Reparación de Daño a las Víctimas y Ofendidos lleva a cabo acciones necesarias para dar cumplimiento a las disposiciones legales consagradas en la Constitución Política de los Estados Unidos Mexicanos, en cuanto al manejo de los recursos públicos y al ejercicio del derecho de acceso a la información pública. De igual manera, da cumplimiento a las disposiciones establecidas en Ley General de Contabilidad Gubernamental, la Ley de Transparencia y Acceso a la Información Pública del Estado de Tlaxcala, la Ley de Disciplina Financiera, entre otras.



Información Contable

SECTOR PARAESTATAL

Cuenta Pública 2017
Estado de Actividades
Del 1 de Enero al 30 de Septiembre de 2017 y Del 1 de Enero al 31 de Diciembre de 2016
(Pesos)

Ente Público: Fideicomiso Fondo de Ayuda, Asistencia y Reparación de Daño a las Víctimas y Ofendidos, para el Estado de Tlaxcala

Concepto	2017	2016	Concepto	2017	2016
INGRESOS Y OTROS BENEFICIOS			GASTOS Y OTRAS PÉRDIDAS		
Ingresos de la Gestión	0	0	Gastos de Funcionamiento	1,480,392	2,809,028
Impuestos	0	0	Servicios Personales	692,488	1,503,758
Cuotas y Aportaciones de Seguridad Social	0	0	Materiales y Suministros	408,367	588,312
Contribuciones de Mejoras	0	0	Servicios Generales	379,537	716,958
Derechos	0	0			
Productos de Tipo Corriente	0	0	Transferencia, Asignaciones, Subsidios y Otras Ayudas	239,440	559,000
Aprovechamientos de Tipo Corriente	0	0	Transferencias Internas y Asignaciones al Sector Público	0	0
Ingresos por Venta de Bienes y Servicios	0	0	Transferencias al Resto del Sector Público	0	0
Ingresos no Comprendidos en las Fracciones de la Ley de	0	0	Subsidios y Subvenciones	0	0
Ingresos Causados en Ejercicios Fiscales Anteriores	0	0			
Pendientes de Liquidación o Pago	0	0	Ayudas Sociales	239,440	559,000
			Pensiones y Jubilaciones	0	0
Participaciones, Aportaciones, Transferencias, Asignaciones, Subsidios y Otras Ayudas	1,851,000	3,402,332	Transferencias a Fideicomisos, Mandatos y Contratos Análogos	0	0
Participaciones y Aportaciones	0	0	Transferencias a la Seguridad Social	0	0
Transferencia, Asignaciones, Subsidios y Otras ayudas	1,851,000	3,402,332	Donativos	0	0
			Transferencias al Exterior	0	0
Otros Ingresos y Beneficios	13,865	17,163	Participaciones y Aportaciones	0	0
Ingresos Financieros	13,865	17,163	Participaciones	0	0
Incremento por Variación de Inventarios	0	0	Aportaciones	0	0
Disminución del Exceso de Estimaciones por Pérdida o Deterioro u Obsolescencia	0	0	Convenios	0	0
Disminución del Exceso de Provisiones	0	0			
Otros Ingresos y Beneficios Varios	0	0	Intereses, Comisiones y Otros Gastos de la Deuda Pública	0	0
Total de Ingresos y Otros Beneficios	1,864,865	3,419,495	Intereses de la Deuda Pública	0	0
			Comisiones de la Deuda Pública	0	0
			Gastos de la Deuda Pública	0	0
			Costo por Coberturas	0	0
			Apoyos Financieros	0	0
			Otros Gastos y Pérdidas Extraordinarias	0	0
			Estimaciones, Depreciaciones, Deterioros, Obsolescencia y Provisiones	0	0
			Disminución de Inventarios	0	0
			Aumento por Insuficiencia de Estimaciones por Pérdida o Deterioro y Obsolescencia	0	0
			Aumento por Insuficiencia de Provisiones	0	0
			Otros Gastos	0	0
			Inversión Pública	0	0
			Inversión Pública no Capitalizable	0	0
			Total de Gastos y Otras Pérdidas	1,719,832	3,368,028
			Resultados del Ejercicio (Ahorro/Desahorro)	145,033	51,467

Bajo protesta de decir verdad declaramos que los Estados Financieros y sus Notas son razonablemente correctos y responsabilidad del emisor

Lic. Leonardo Adrián Luna Ramírez
Director del Fondo de Ayuda, Asistencia y Reparación de Daño a las Víctimas y Ofendidos.

Lic. Diana Minor Pérez
Jefa de la Oficina Administrativa

CUENTA PÚBLICA | 2017
ENTIDAD FEDERATIVA DE TLAXCALA

Cuenta Pública 2017
Estado de Situación Financiera
Al 30 de Septiembre de 2017 y Al 31 de Diciembre de 2016
(Pesos)

Ente Público: Fideicomiso Fondo de Ayuda, Asistencia y Reparación de Daño a las Víctimas y Ofendidos, para el Estado de Tlaxcala

CONCEPTO	Año		CONCEPTO	Año	
	2017	2016		2017	2016
ACTIVO			PASIVO		
<i>Activo Circulante</i>			<i>Pasivo Circulante</i>		
Efectivo y Equivalentes	218,486	144,353	Cuentas por Pagar a Corto Plazo	6,890	0
Derechos a Recibir Efectivo o Equivalentes	7,301	0	Documentos por Pagar a Corto Plazo	0	0
Derechos a Recibir Bienes o Servicios	0	0	Porción a Corto Plazo de la Deuda Pública a Largo Plazo	0	0
Inventarios	0	0	Títulos y Valores a Corto Plazo	0	0
Almacenes	0	0	Pasivos Diferidos a Corto Plazo	0	0
Estimación por Pérdida o Deterioro de Activos Circulantes	0	0	Fondos y Bienes de Terceros en Garantía y/o Administración a Corto Plazo	0	0
Otros Activos Circulantes	0	0	Provisiones a Corto Plazo	0	0
Total de Activos Circulantes	225,787	144,353	Otros Pasivos a Corto Plazo	0	0
			Total de Pasivos Circulantes	6,890	0
<i>Activo No Circulante</i>			<i>Pasivo No Circulante</i>		
Inversiones Financieras a Largo Plazo	277,753	223,850	Cuentas por Pagar a Largo Plazo	0	0
Derechos a Recibir Efectivo o Equivalentes a Largo Plazo	0	0	Documentos por Pagar a Largo Plazo	0	0
Bienes Inmuebles, Infraestructura y Construcciones en Proceso	3,324,187	3,324,187	Deuda Pública a Largo Plazo	0	0
Bienes Muebles	1,034,716	1,034,715	Pasivos Diferidos a Largo Plazo	0	0
Activos Intangibles	0	0	Fondos y Bienes de Terceros en Garantía y/o en Administración a Largo Plazo	0	0
Depreciación, Deterioro y Amortización Acumulada de Bienes	0	0	Provisiones a Largo Plazo	0	0
Activos Diferidos	0	0	Total de Pasivos No Circulantes	0	0
Estimación por Pérdida o Deterioro de Activos no Circulantes	0	0	Total del Pasivo	6,890	0
Otros Activos no Circulantes	0	0	HACIENDA PÚBLICA/ PATRIMONIO		
Total de Activos No Circulantes	4,636,656	4,582,752	<i>Hacienda Pública/Patrimonio Contribuido</i>	0	0
Total del Activo	4,862,443	4,727,105	Aportaciones	0	0
			Donaciones de Capital	0	0
			Actualización de la Hacienda Pública / Patrimonio	0	0
			Hacienda Pública/Patrimonio Generado	4,855,553	4,727,105
			Resultados del Ejercicio (Ahorro / Desahorro)	145,033	51,467
			Resultados de Ejercicios Anteriores	100,761	337,678
			Revalúos	0	0
			Reservas	0	0
			Rectificaciones de Resultados de Ejercicios Anteriores	4,609,759	4,337,960
			Exceso o Insuficiencia en la Actualización de la Hacienda Pública/Patrimonio	0	0
			Resultado por Posición Monetaria	0	0
			Resultado por Tenencia de Activos no Monetarios	0	0
			Total Hacienda Pública/ Patrimonio	4,855,553	4,727,105
			Total del Pasivo y Hacienda Pública / Patrimonio	4,862,443	4,727,105

Bajo protesta de decir verdad declaramos que los Estados Financieros y sus Notas son razonablemente correctos y responsabilidad del emisor

Lic. Leonardo Adrián Luna Ramírez
Director del Fondo de Ayuda, Asistencia y Reparación de Daño a las Víctimas y Ofendidos.

Lic. Diana Minor Pérez
Jefa de la Oficina Administrativa

SECTOR PARAESTATAL

Cuenta Pública 2017
Estado de Cambios en la Situación Financiera
Al 30 de Septiembre de 2017 y Al 31 de Diciembre de 2016
(Pesos)

Ente Público: Fideicomiso Fondo de Ayuda, Asistencia y Reparación de Daño a las Víctimas y Ofendidos, para el Estado de Tlaxcala

Concepto	Origen	Aplicación	Concepto	Origen	Aplicación
ACTIVO	0	135,336	PASIVO	6,890	0
Activo Circulante	0	81,433	Pasivo Circulante	6,890	0
Efectivo y Equivalentes	0	74,133	Cuentas por Pagar a Corto Plazo	6,890	0
Derechos a Recibir Efectivo o Equivalentes	0	7,300	Documentos por Pagar a Corto Plazo	0	0
Derechos a Recibir Bienes o Servicios	0	0	Porción a Corto Plazo de la Deuda Pública a Largo Plazo	0	0
Inventarios	0	0	Títulos y Valores a Corto Plazo	0	0
Almacenes	0	0	Pasivos Diferidos a Corto Plazo	0	0
Estimación por Pérdida o Deterioro de Activos Circulantes	0	0	Fondos y Bienes de Terceros en Garantía y/o Administración a Corto Plazo	0	0
Otros Activos Circulantes	0	0	Provisiones a Corto Plazo	0	0
Activo No Circulante	0	53,903	Otros Pasivos a Corto Plazo	0	0
Inversiones Financieras a Largo Plazo	0	53,903	Pasivo No Circulante	0	0
Derechos a Recibir Efectivo o Equivalentes a Largo Plazo	0	0	Cuentas por Pagar a Largo Plazo	0	0
Bienes Inmuebles, Infraestructura y Construcciones en Proceso	0	0	Documentos por Pagar a Largo Plazo	0	0
Bienes Muebles	0	0	Deuda Pública a Largo Plazo	0	0
Activos Intangibles	0	0	Pasivos Diferidos a Largo Plazo	0	0
Depreciación, Deterioro y Amortización Acumulada de Bienes	0	0	Fondos y Bienes de Terceros en Garantía y/o en Administración a Largo Plazo	0	0
Activos Diferidos	0	0	Provisiones a Largo Plazo	0	0
Estimación por Pérdida o Deterioro de Activos no Circulantes	0	0			
Otros Activos no Circulantes	0	0	HACIENDA PÚBLICA/ PATRIMONIO	128,446	0
			Hacienda Pública/Patrimonio Contribuido	0	0
			Aportaciones	0	0
			Donaciones de Capital	0	0
			Actualización de la Hacienda Pública / Patrimonio	0	0
			Hacienda Pública/Patrimonio Generado	128,446	0
			Resultados del Ejercicio (Ahorro / Desahorro)	367,363	0
			Resultados de Ejercicios Anteriores	0	238,917
			Revalúos	0	0
			Reservas	0	0
			Rectificaciones de Resultados de Ejercicios Anteriores	0	0
			Exceso o Insuficiencia en la Actualización de la Hacienda Pública/Patrimonio	0	0
			Resultado por Posición Monetaria	0	0
			Resultado por Tenencia de Activos no Monetarios	0	0

Bajo protesta de decir verdad declaramos que los Estados Financieros y sus Notas son razonablemente correctos y responsabilidad del emisor

Lic. Leonardo Adrián Luna Ramírez

Director del Fondo de Ayuda, Asistencia y Reparación de Daño a las Víctimas y Ofendidos.

Lic. Diana Minor Pérez

Jefa de la Oficina Administrativa

Cuenta Pública 2017
Estado Analítico del Activo
Del 1 de Enero al 30 de Septiembre de 2017
(Pesos)

Ente Público: Fideicomiso Fondo de Ayuda, Asistencia y Reparación de Daño a las Víctimas y Ofendidos, para el Estado de Tlaxcala

Concepto	Saldo Inicial 1	Cargos del Periodo 2	Abonos del Periodo 3	Saldo Final 4=(1+2-3)	Variación del Periodo (4-1)
ACTIVO	4,727,106	4,203,483	4,068,146	4,862,443	135,337
Activo Circulante	144,353	3,713,041	3,631,607	225,787	81,434
Efectivo y Equivalentes	144,353	1,851,798	1,777,665	218,486	74,133
Derechos a Recibir Efectivo o Equivalentes	0	1,861,243	1,853,942	7,301	7,301
Derechos a Recibir Bienes o Servicios	0	0	0	0	0
Inventarios	0	0	0	0	0
Almacenes	0	0	0	0	0
Estimación por Pérdida o Deterioro de Activos Circulantes	0	0	0	0	0
Otros Activos Circulantes	0	0	0	0	0
Activo No Circulante	4,582,753	490,442	436,539	4,636,656	53,903
Inversiones Financieras a Largo Plazo	223,850	490,442	436,539	277,753	53,903
Derechos a Recibir Efectivo o Equivalentes a Largo Plazo	0	0	0	0	0
Bienes Inmuebles, Infraestructura y Construcciones en Proceso	3,324,187	0	0	3,324,187	0
Bienes Muebles	1,034,716	0	0	1,034,716	0
Activos Intangibles	0	0	0	0	0
Depreciación, Deterioro y Amortización Acumulada de Bienes	0	0	0	0	0
Activos Diferidos	0	0	0	0	0
Estimación por Pérdida o Deterioro de Activos no Circulantes	0	0	0	0	0
Otros Activos no Circulantes	0	0	0	0	0

Bajo protesta de decir verdad declaramos que los Estados Financieros y sus Notas son razonablemente correctos y responsabilidad del emisor

Lic. Leonardo Adrián Luna Ramírez
Director del Fondo de Ayuda, Asistencia y Reparación de Daño a las
Víctimas y Ofendidos

Lic. Diana Minor Pérez
Jefa de la Oficina Administrativa

SECTOR PARAESTATAL

Cuenta Pública 2017
Estado Analítico de la Deuda y Otros Pasivos
Del 1 de enero al 30 de Septiembre de 2017
(Pesos)

Ente Público: Fideicomiso Fondo de Ayuda, Asistencia y Reparación de Daño a las Víctimas y Ofendidos, para el Estado de Tlaxcala

Denominación de las Deudas	Moneda de Contratación	Institución o País Acreedor	Saldo Inicial del Periodo	Saldo Final del Periodo
DEUDA PÚBLICA				
Corto Plazo				
Deuda Interna			0	0
Instituciones de Crédito			0	0
Títulos y Valores			0	0
Arrendamientos Financieros			0	0
Deuda Externa			0	0
Organismos Financieros Internacionales			0	0
Deuda Bilateral			0	0
Títulos y Valores			0	0
Arrendamientos Financieros			0	0
Subtotal a Corto Plazo			0	0
Largo Plazo				
Deuda Interna			0	0
Instituciones de Crédito			0	0
Títulos y Valores			0	0
Arrendamientos Financieros			0	0
Deuda Externa			0	0
Organismos Financieros Internacionales			0	0
Deuda Bilateral			0	0
Títulos y Valores			0	0
Arrendamientos Financieros			0	0
Subtotal a Largo Plazo			0	0
Otros Pasivos	Peso	México	0	6,890
Total Deuda y Otros Pasivos			0	6,890

Bajo protesta de decir verdad declaramos que los Estados Financieros y sus Notas son razonablemente correctos y responsabilidad del emisor

Lic. Leonardo Adrián Luna Ramírez
Director del Fondo de Ayuda, Asistencia y Reparación de Daño a las Víctimas y Ofendidos.

Lic. Diana Minor Pérez
Jefa de la Oficina Administrativa

Cuenta Pública 2017
Estado de Variación en la Hacienda Pública
Del 1 de enero al 30 de Septiembre de 2017
(pesos)

Ente Público: Fideicomiso Fondo de Ayuda, Asistencia y Reparación de Daño a las Víctimas y Ofendidos, para el Estado de Tlaxcala

Concepto	Hacienda Pública/Patrimonio Contribuido	Hacienda Pública/Patrimonio Generado de Ejercicios Anteriores	Hacienda Pública/Patrimonio Generado del Ejercicio	Ajustes por Cambios de Valor	TOTAL
Rectificaciones de Resultados de Ejercicios Anteriores	0	4,609,759	0	0	4,609,759
Patrimonio Neto Inicial Ajustado del Ejercicio	0	0	0	0	0
Aportaciones	0	0	0	0	0
Donaciones de Capital	0	0	0	0	0
Actualización de la Hacienda Pública/Patrimonio	0	0	0	0	0
Variaciones de la Hacienda Pública/Patrimonio Neto del Ejercicio	0	969,134	539,276	0	1,508,410
Resultados del Ejercicio (Ahorro/Desahorro)	0	0	539,276	0	539,276
Resultados de Ejercicios Anteriores	0	969,134	0	0	969,134
Revalúos	0	0	0	0	0
Reservas	0	0	0	0	0
Hacienda Pública/Patrimonio Neto Final del Ejercicio 2016	0	5,578,893	539,276	0	6,118,169
Cambios en la Hacienda Pública/Patrimonio Neto del Ejercicio 2017	0	0	0	0	0
Aportaciones	0	0	0	0	0
Donaciones de Capital	0	0	0	0	0
Actualización de la Hacienda Pública/Patrimonio	0	0	0	0	0
Variaciones de la Hacienda Pública/Patrimonio Neto del Ejercicio 2017	0	-868,373	-394,243	0	-1,262,616
Resultados del Ejercicio (Ahorro/Desahorro)	0	0	-394,243	0	-394,243
Resultados de Ejercicios Anteriores	0	-868,373	0	0	-868,373
Revalúos	0	0	0	0	0
Reservas	0	0	0	0	0
Saldo Neto en la Hacienda Pública / Patrimonio 2017	0	4,710,520	145,033	0	4,855,553

Bajo protesta de decir verdad declaramos que los Estados Financieros y sus Notas son razonablemente correctos y responsabilidad del emisor

Lic. Leonardo Adrián Luna Ramírez
Director del Fondo de Ayuda, Asistencia y Reparación
de Daño a las Víctimas y Ofendidos

Lic. Diana Minor Pérez
Jefa de la Oficina Administrativa

SECTOR PARAESTATAL

Cuenta Pública 2017
Estado de Flujos de Efectivo
Del 1 de Enero al 30 de Septiembre de 2017 y Del 1 de Enero al 31 de Diciembre de 2016
(Pesos)

Ente Público: Fideicomiso Fondo de Ayuda, Asistencia y Reparación de Daño a las Víctimas y Ofendidos, para el Estado de Tlaxcala

Concepto	2017	2016	Concepto	2017	2016
Flujos de Efectivo de las Actividades de Operación			Flujos de Efectivo de las Actividades de Inversión		
Origen	1,851,000	3,402,812	Origen	0	270,020
Impuestos	0	0	Bienes Inmuebles, Infraestructura y Construcciones en Proceso	0	0
Cuotas y Aportaciones de Seguridad Social	0	0	Bienes Muebles	0	252,857
Contribuciones de mejoras	0	0	Otros Orígenes de Inversión	0	17,163
Derechos	0	0	Aplicación	0	1,340,041
Productos de Tipo Corriente	0	0	Bienes Inmuebles, Infraestructura y Construcciones en Proceso	0	0
Aprovechamientos de Tipo Corriente	0	0	Bienes Muebles	0	20,942
Ingresos por Venta de Bienes y Servicios	0	0	Otras Aplicaciones de Inversión	0	1,319,099
Ingresos no Comprendidos en las Fracciones de la Ley de Ingresos Causados en Ejercicios Fiscales Anteriores Pendientes de Liquidación o Pago	0	0	Flujos Netos de Efectivo por Actividades de Inversión	0	-1,070,021
Participaciones y Aportaciones	0	0			
Transferencias, Asignaciones y Subsidios y Otras ayudas	1,851,000	3,402,332	Flujo de Efectivo de las Actividades de Financiamiento		
Otros Orígenes de Operación	0	480	Origen	0	0
Aplicación	1,776,867	3,368,028	Endeudamiento Neto	0	0
Servicios Personales	692,488	1,503,758	Interno	0	0
Materiales y Suministros	408,367	588,312	Externo	0	0
Servicios Generales	379,537	716,958	Otros Orígenes de Financiamiento	0	0
Transferencias Internas y Asignaciones al Sector Público	0	0	Aplicación	0	0
Transferencias al resto del Sector Público	0	0	Servicios de la Deuda	0	0
Subsidios y Subvenciones	0	0	Interno	0	0
Ayudas Sociales	239,440	559,000	Externo	0	0
Pensiones y Jubilaciones	0	0	Otras Aplicaciones de Financiamiento	0	0
Transferencias a Fideicomisos, Mandatos y Contratos Análogos	0	0	Flujos netos de Efectivo por Actividades de Financiamiento	0	0
Transferencias a la Seguridad Social	0	0			
Donativos	0	0	Incremento/Disminución Neta en el Efectivo y Equivalentes al Efectivo	74,133	-1,035,237
Transferencias al Exterior	0	0			
Participaciones	0	0	Efectivo y Equivalentes al Efectivo al inicio del Ejercicio	144,353	1,179,590
Aportaciones	0	0	Efectivo y Equivalentes al Efectivo al final del Ejercicio	218,486	144,353
Convenios	0	0			
Otros Aplicaciones de Operación	57,035	0			
Flujos Netos de Efectivo por Actividades de Operación	74,133	34,784			

Bajo protesta de decir verdad declaramos que los Estados Financieros y sus Notas son razonablemente correctos y responsabilidad del emisor

Lic. Leonardo Adrián Luna Ramírez
Director del Fondo de Ayuda, Asistencia y Reparación de Daño a las Víctimas y Ofendidos.

Lic. Diana Mínor Pérez
Jefa de la Oficina Administrativa

Informe de Pasivos Contingentes

2017

- NO APLICA, debido a que los pasivos contingentes de la Institución han sido cubiertos en su totalidad.

Bajo protesta de decir verdad declaramos que los Estados Financieros y sus Notas son razonablemente correctos y responsabilidad del emisor

Lic. Leonardo Adrián Luna Ramírez
Director del Fondo de Ayuda, Asistencia y Reparación de
Daño a las Víctimas y Ofendidos

Lic. Diana Minor Pérez
Jefa de la Oficina Administrativa

NOTAS A LOS ESTADOS FINANCIEROS

a) NOTAS DE DESGLOSE

I) NOTAS AL ESTADO DE SITUACIÓN FINANCIERA

Activo

1. Efectivo y Equivalentes

NÚM. CUENTA	NOMBRE	IMPORTE
BANORTE 0279789392	Recurso Estatal	\$ 218,486

Derechos a Recibir Efectivo y Equivalentes y Bienes o Servicios a Recibir

2. NO APLICA, debido a que todos los recursos han sido comprobados.
3. NO APLICA, debido a que no se tienen recursos pendientes de comprobar.

Bienes Disponibles para su Transformación o Consumo (inventarios)

4. NO APLICA, debido a que la Entidad no realiza algún proceso de transformación y/o elaboración de bienes.
5. NO APLICA debido a que no se cuenta con la cuenta de Almacén.

6. Inversiones Financieras

CONCEPTO	NOMBRE DE LA FIDUCIARIA	IMPORTE
Fideicomiso de Administración, Inversión y Pago 10257.	Banco del Ahorro Nacional y Servicios Financieros, S.N.C., I.B.D.	\$ 277,753

7. El saldo del Fideicomiso de Administración, Inversión y Pago 10257 se integra de la siguiente manera:

CONCEPTO		IMPORTE
Saldo Inicial del Fideicomiso 10257	\$ 223,850	
Más:		
• Aportaciones de Capital (ministraciones de recursos estatales)	280,000	
• Aportaciones para el pago de honorarios fiduciarios	197,100	
• Intereses ganados	<u>13,343</u>	
Sub-Total		<u>714,293</u>
Menos:		
• Pago de honorarios fiduciarios	197,100	
• Pago de ayudas sociales	<u>239,440</u>	
Sub-Total		<u>436,540</u>
Saldo Final del Fideicomiso 10257		\$ 277,753

8. Bienes Muebles, Inmuebles e Intangibles

TÍPO DE BIEN	IMPORTE	DEPRECIACIÓN DEL EJERCICIO	DEPRECIACIÓN ACUMULADA	MÉTODO DE DEPRECIACIÓN	TASA APLICADA
BIENES INMUEBLES:					
Terrenos	200,000	-	-	-	-
Edificios	3,124,187	-	-	-	-
BIENES MUEBLES:					
Muebles de Oficina y Estantería	262,661	-	-	-	-
Vehículos y Equipo de Transporte	306,555	-	-	-	-
Equipo de Cómputo y de Tecnologías de la Información.	168,671	-	-	-	-
Muebles, Excepto de Oficina y Estantería.	221,413	-	-	-	-
Otros Mobiliarios y Equipos de Administración.	16,275	-	-	-	-
Maquinaria, Otros Equipos y Herramientas.	59,140	-	-	-	-

9. NO APLICA debido a que la Entidad no cuenta con activos intangibles y diferidos.

SECTOR PARAESTATAL

Estimaciones y Deterioros

10. NO APLICA debido a que la Entidad no cuenta con estimaciones.

Otros Activos

11. NO APLICA debido a que la Entidad no cuenta con Bienes en concesión, ni en arrendamiento financiero.

Pasivo

1.

CONCEPTO	NOMBRE	IMPORTE	VENCIMIENTO
Retenciones y Contribuciones por pagar a corto plazo.	Secretaría de Hacienda y Crédito Público	\$ 6,890	A más tardar el día 17 del mes siguiente en que se realiza la retención al trabajador.

2. NO APLICA debido a que no se cuenta con recursos localizados en Fondos de Bienes de Terceros en Administración y/o en Garantía a corto y largo plazo.
3. NO APLICA debido a que la Entidad no tiene pasivos que le impacten o pudieran impactar financieramente.

II) NOTAS AL ESTADO DE ACTIVIDADES

Ingresos de Gestión

GÉNERO	GRUPO	RUBRO	CONCEPTO	IMPORTE	CARACTERÍSTICAS
4	2	2	Transferencias, asignaciones, subsidios y otras ayudas	\$1,851,000	Recursos otorgados por la Secretaría de Planeación y Finanzas.
4	3	1	Intereses ganados de valores, créditos, bonos y otros	13,865	Ingresos Financieros de la cuenta bancaria y del Fideicomiso de Administración, Inversión y Pago.
TOTAL				\$ 1,864,865	

Los ingresos financieros generados en la Cuenta del Fideicomiso de Administración, Inversión y Pago 10257 BANSEFI (intereses) aún no han sido integrados como una modificación al pronóstico de ingresos, ni incorporados al presupuesto de egresos debido a que se tiene pendiente la autorización de dicha modificación por parte del Órgano de Gobierno de la Entidad.

Gastos y Otras Pérdidas:

GÉNERO	GRUPO	RUBRO	CUENTA	CONCEPTO	SUBTOTAL	IMPORTE
5	1	1		SERVICIOS PERSONALES		\$ 692,488
5	1	1	1	Remuneraciones al personal de carácter permanente	657,068	
5	1	1	3	Remuneraciones adicionales y especiales	22,191	
5	1	1	5	Otras prestaciones sociales y económicas	13,229	
5	1	2		MATERIALES Y SUMINISTROS		408,367
5	1	2	1	Mat. de Admon, emisión de doctos. y artículos oficiales	61,170	
5	1	2	2	Alimentos y Utensilios	232,395	
5	1	2	4	Materiales y artículos de construcción y de reparación	5,916	
5	1	2	5	Productos químicos, farmacéuticos y de laboratorio	2,105	
5	1	2	6	Combustibles, Lubricantes y Aditivos	91,565	
5	1	2	7	Vestuario, blancos, prendas de protección y Art. Dep.	7,795	
5	1	2	9	Herramientas, Refacciones y Accesorios menores	7,421	
5	1	3		SERVICIOS GENERALES		379,537
5	1	3	1	Servicios básicos	122,963	
5	1	3	3	Servicios profesionales, Científicos, Técnicos y Otros S.	13,350	
5	1	3	4	Servicios Financieros, Bancarios y Comerciales	198,090	
5	1	3	5	Servicios de Instalación, Reparación, Mantenimiento	36,134	
5	1	3	7	Servicios de traslado y viáticos	9,000	
5	1	3	9	Otros servicios generales	0	
5	2	0		TRANSFERENCIAS, ASIGNACIONES, SUBSIDIOS Y OTR		239,440
5	2	4	0	Ayudas Sociales	239,440	

III) NOTAS AL ESTADO DE VARIACIÓN EN LA HACIENDA PÚBLICA

CONCEPTO	Hacienda Pública/Patrimonio Generado de Ejercicios Ant.	Hacienda Púb/Patrimonio Generado del Ejercicio	TOTAL
Hacienda Pública/Patrimonio Neto Final del Ejercicio 2016	5,578,893	539,277	6,118,170
Cambios en la Hacienda Pública/Patrimonio Neto del Ejercicio 2017	0	0	0
Variaciones de la Hacienda Pública/Patrimonio Neto del Ejercicio 2017:	-868,373	-394,243	-1,262,617
Resultados del Ejercicio (Ahorro)	0	-394,243	-394,243
Resultados de Ejercicios Anteriores	-868,373	0	-868,373
Saldo Neto en la Hacienda Pública/Patrimonio 2017	4,710,520	145,033	4,855,553

SECTOR PARAESTATAL

IV) NOTAS AL ESTADO DE FLUJOS DE EFECTIVO

Efectivo y equivalentes

1. El análisis de los saldos inicial y final que figuran en la última parte del Estado de Flujo de Efectivo en la cuenta de efectivo y equivalentes es como sigue:

	2017	2016
Efectivo en Bancos – Tesorería	218,486	144,353
Efectivo en Bancos- Dependencias	0	0
Inversiones temporales (hasta 3 meses)	0	0
Fondos con afectación específica	0	0
Depósitos de fondos de terceros y otros	0	0
Total de Efectivo y Equivalentes	218,486	144,353

2. Aún no se deprecian los bienes, ya que se encuentra en proceso la conciliación de los mismos, ya en este periodo se han llevado a cabo la baja de los saldos de algunos de ellos, tomando como base las normas que ha emitido el CONAC y se encuentran saldos dentro del rubro de BIENES MUEBLES que provienen de las Instituciones que antecedieron al Fideicomiso Fondo de Ayuda, Asistencia y Reparación de Daño a las Víctimas y Ofendidos, los cuales no cuentan con ningún soporte documental, razón por la cual, deberán realizarse los procedimientos administrativos que correspondan ante el Comité de Desincorporación Patrimonial de Bienes Muebles de la Administración Pública del Ejecutivo del Estado, para finalizar la conciliación.
3. Conciliación de los Flujos de Efectivo Netos de las Actividades de Operación y la cuenta de Ahorro/Desahorro antes de Rubros Extraordinarios.

	2017	2016
Ahorro/Desahorro antes de rubros Extraordinarios	74,133	34,784
<i>Movimientos de partidas (o rubros) que no afectan al efectivo.</i>		
Orígenes de Inversión	0	252,857
Otros Orígenes de Inversión	0	17,163
Aplicaciones de Inversión	0	20,942
Otras Aplicaciones de Inversión	0	1,319,099
Otros Orígenes de Financiamiento	0	0
Otras Aplicaciones de Financiamiento	0	0
Incremento/Disminución Neta en el Efectivo y Equivalentes al Efectivo	74,133	-1,035,237

V) CONCILIACIÓN ENTRE LOS INGRESOS PRESUPUESTARIOS Y CONTABLES, ASÍ COMO ENTRE LOS EGRESOS PRESUPUESTARIOS Y LOS GASTOS CONTABLES

Fideicomiso Fondo de Ayuda, Asistencia y Reparación de Daño a las Víctimas y Ofendidos, para el Estado de Tlaxcala		
Conciliación entre los Ingresos Presupuestarios y Contables		
Correspondiente del 1 de Enero al 30 de Septiembre de 2017		
(Cifras en pesos)		
1. Ingresos Presupuestarios		1,851,000
2. Más ingresos contables no presupuestarios		13,865
Incremento por variación de inventarios	-	
Disminución del exceso de estimaciones por pérdida o deterioro u obsolescencia	-	
Disminución del exceso de provisiones	-	
Otros ingresos y beneficios varios	-	
Otros ingresos contables no presupuestarios	13,865	
3. Menos ingresos presupuestarios no contables		-
Productos de capital	-	
Aprovechamientos capital	-	
Ingresos derivados de financiamientos	-	
Otros Ingresos presupuestarios no contables	-	
4. Ingresos Contables (4 = 1 + 2 - 3)		1,864,865

Fideicomiso Fondo de Ayuda, Asistencia y Reparación de Daño a las Víctimas y Ofendidos, para el Estado de Tlaxcala		
Conciliación entre los Egresos Presupuestarios y los Gastos Contables		
Correspondiente del 1 de Enero al 30 de Septiembre de 2017		
(Cifras en pesos)		
1. Total de egresos (presupuestarios)		1,719,832
2. Menos egresos presupuestarios no contables		-
Mobiliario y equipo de administración	-	
Mobiliario y equipo educacional y recreativo	-	
Equipo e instrumental médico y de laboratorio	-	
Vehículos y equipo de transporte	-	
Equipo de defensa y seguridad	-	
Maquinaria, otros equipos y herramientas	-	
Activos biológicos	-	
Bienes inmuebles	-	
Activos intangibles	-	
Obra pública en bienes propios	-	
Acciones y participaciones de capital	-	
Compra de títulos y valores	-	
Inversiones en fideicomisos, mandatos y otros análogos	-	
Provisiones para contingencias y otras erogaciones	-	
Amortización de la deuda pública	-	
Adeudos de ejercicios fiscales anteriores (ADEFAS)	-	
Otros Egresos Presupuestales No Contables	-	
3. Más Gasto Contables No Presupuestales		-
Estimaciones, depreciaciones, deterioros, obsolescencia y amortizaciones	-	
Provisiones	-	
Disminución de inventarios	-	
Aumento por insuficiencia de estimaciones por pérdida o deterioro u obsolescencia	-	
Aumento por insuficiencia de provisiones	-	
Otros Gastos	-	
Otros Gastos Contables No Presupuestales	-	
4. Total de Gasto Contable (4 = 1 - 2 + 3)		1,719,832

Bajo protesta de decir verdad declaramos que los Estados Financieros y sus Notas son razonablemente correctos y responsabilidad del emisor

Lic. Leonardo Adrián Luna Ramírez
Director del Fondo de Ayuda, Asistencia y Reparación de Daño a las Víctimas y Ofendidos

Lic. Diana Minor Pérez
Jefa de la Oficina Administrativa

b) NOTAS DE MEMORIA (CUENTAS DE ORDEN)

Contables:

Han sido cubiertos en su totalidad todos los adeudos que tenía la Institución, únicamente realizará el entero del impuesto sobre la renta retenido a los trabajadores en el plazo que señala la Ley de la materia para tal efecto.

Bajo protesta de decir verdad declaramos que los Estados Financieros y sus Notas son razonablemente correctos y responsabilidad del emisor

Lic. Leonardo Adrián Luna Ramírez
Director del Fondo de Ayuda, Asistencia y Reparación de
Daño a las Víctimas y Ofendidos

Lic. Diana Minor Pérez
Jefa de la Oficina Administrativa

c) NOTAS DE GESTIÓN ADMINISTRATIVA

1. Introducción

El 18 de febrero de 2015, se publicó en el Periódico Oficial del Gobierno del Estado el Decreto por el que se crea el “Fideicomiso Fondo de Ayuda, Asistencia y Reparación de Daño a las Víctimas y Ofendidos”, para el Estado de Tlaxcala, dado que el Honorable Congreso del Estado previó en el artículo 76 de la Ley de Atención y Protección a Víctimas y Ofendidos del Delito para el Estado de Tlaxcala, la constitución de un fideicomiso público, a fin de operar y administrar los recursos por lo que se integra el Fondo.

Por lo que, con la finalidad de cumplir con el objetivo de establecer las medidas necesarias que contribuyan a garantizar la relación integral, efectiva y eficaz de las víctimas del delito, y toda vez que con la publicación de la Ley de Atención y Protección a Víctimas y Ofendidos del Delito para el Estado de Tlaxcala, desapareció el Fondo de Protección a las Víctimas de los Delitos y Ayuda a los Indigentes Procesados en el Estado de Tlaxcala, resultó necesario la creación de un Fideicomiso Público, al que se le denominó Fideicomiso Fondo de Ayuda, Asistencia y Reparación de Daño a las Víctimas y Ofendidos.

2. Panorama Económico y Financiero

El Fideicomiso Fondo de Ayuda, Asistencia y Reparación de Daño a las Víctimas y Ofendidos, para el Estado de Tlaxcala, en el ejercicio 2017 lleva a cabo la operación del Proyecto denominado “Atención integral a víctimas y ofendidos del delito”, el cual es financiado con recursos que le ministra el Gobierno del Estado de Tlaxcala en su totalidad y que tiene por objeto brindar los recursos económicos necesarios para hacer efectivas las medidas de ayuda, asistencia y reparación integral del daño a víctimas y ofendidos, los cuales podrán acceder de manera subsidiaria a los recursos que maneje el Fondo.

3. Autorización e Historia

- a) Fecha de creación del ente: El 18 de Febrero de 2015 se publica en el Periódico Oficial del Gobierno del Estado el Decreto que crea el Fideicomiso Fondo de Ayuda, Asistencia y Reparación de Daño a las Víctimas y Ofendidos, para el Estado de Tlaxcala, con personalidad y patrimonio propios.
- b) Con motivo de la publicación de la Ley de Atención y Protección a Víctimas y Ofendidos del Delito para el Estado de Tlaxcala, se abroga el Decreto número 130, y se crean nuevas disposiciones reglamentarias para apoyar a las Víctimas y Ofendidos del Delito.

4. Organización y Objeto Social

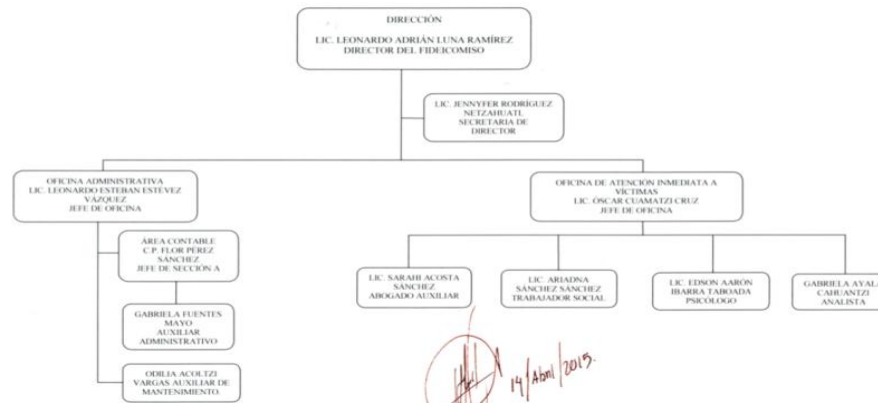
- a) Objeto social: El Fideicomiso Fondo de Ayuda, Asistencia y Reparación de Daño a las Víctimas y Ofendidos, para el Estado de Tlaxcala es un Fideicomiso Público del Gobierno del Estado de Tlaxcala, dotado de personalidad jurídica y patrimonio propio, constituido por el decreto el 18 de febrero del año 2015, con fundamento en lo dispuesto por los artículos 70 fracción II de la Constitución del Estado Libre y Soberano de Tlaxcala, 72 y 76 de la Ley de Atención y Protección a Víctimas y Ofendidos del Delito para el Estado de Tlaxcala.

SECTOR PARAESTATAL

- b) Principal actividad: De acuerdo a lo previsto por el Art. 8 del Decreto que crea el Fideicomiso Fondo de Ayuda, Asistencia y Reparación de Daño a las Víctimas y Ofendidos, para el Estado de Tlaxcala: la finalidad de este Fideicomiso es brindar los recursos económicos necesarios para hacer efectivas las medidas de ayuda, asistencia y reparación integral del daño a víctimas y ofendidos en los términos previstos por la Ley.
- c) Ejercicio fiscal: 2017
- d) Régimen jurídico: Persona Moral sin fines de lucro.
- e) Consideraciones fiscales del ente: El Fideicomiso Fondo de Ayuda, Asistencia y Reparación a Víctimas y Ofendidos del Delito, para el Estado de Tlaxcala no es contribuyente del Impuesto Sobre la Renta, sin embargo, tiene la obligación de retener y enterar el Impuesto Sobre la Renta sobre sueldos y salario a cargo de sus empleados, según el Art. 96 de la Ley del Impuesto Sobre la Renta. En el caso del Impuesto al Valor Agregado solo acepta la traslación del impuesto por operaciones en la compra de bienes y servicios según el Art.3 de la Ley del Impuesto al Valor Agregado; y retiene y entera el Impuesto al Valor Agregado y el Impuesto sobre la Renta por operaciones celebradas con personas físicas por concepto de pago de honorarios y arrendamiento de bienes.
- f) Tipo de contribuciones que está obligado a pagar o retener:
- Entero de retenciones mensuales de ISR por sueldos y salarios
 - Declaración Anual Informativa de los ingresos obtenidos y los gastos efectuados del régimen de personas morales con fines no lucrativos, impuesto sobre la renta.

g) Estructura organizacional básica:

ORGANIGRAMA DEL FIDEICOMISO FONDO DE AYUDA, ASISTENCIA Y REPARACIÓN DE DAÑO A LAS VÍCTIMAS Y OFENDIDOS, DEL ESTADO DE TLAXCALA.



5. Bases de Preparación de los Estados Financieros

- a) El Fideicomiso Fondo de Ayuda, Asistencia y Reparación de Víctimas y Ofendidos, para el Estado de Tlaxcala observa la normatividad emitida por el CONAC y las disposiciones legales aplicables.
- b) La contabilidad del Fideicomiso Fondo de Ayuda, Asistencia y Reparación de Daño a las Víctimas y Ofendidos, para el Estado de Tlaxcala se lleva con base acumulativa, entendiéndose por esto el registro de las operaciones devengadas, para determinar costos y facilitar la formulación, ejercicio y evaluación de presupuestos y programas, logrando la homologación y seguimiento de principios y normas para el registro contable y presupuestal en todas sus fases.

Las principales particularidades del Sistema de Contabilidad Gubernamental del Fideicomiso son:

- La integración de la cuenta contable es alfanumérica.
- La Unidad o Ente Responsable se identifica dentro de la cuenta contable.
- Se establecen códigos de control, como complemento de las cuentas, subcuentas y sub-subcuentas contables que identifican a Entidades, personas, objetos, etc. En relación directa con cada una de ellas.
- El Fideicomiso cuenta con su propio Plan de Cuentas.
- El Fideicomiso cuenta con un Manual de Contabilidad Gubernamental.
- El Fideicomiso cuenta con su Clasificador de Rubros de Ingreso.
- El Fideicomiso cuenta con su Clasificador de Objeto del Gasto.

Las bases de medición utilizadas para la elaboración de los estados financieros: costo histórico.

c) Postulados básicos:

Los postulados básicos representan el marco de referencia para uniformar los métodos, procedimientos y prácticas contables, así como organizar y mantener una efectiva sistematización que permita la obtención de información veraz en forma clara y concisa, en este sentido, se constituyen en el sustento técnico de la Contabilidad Gubernamental.

OBJETIVO

La aplicación y observancia de los Postulados en el registro contable, patrimonial y presupuestario de las operaciones; así como, en la preparación de informes, hace posible obtener información que por sus características de oportunidad, confiabilidad y comparabilidad, resulta una verdadera base para la toma de decisiones.

ÁMBITO DE APLICACIÓN

Todos los entes públicos.

Postulados Básicos:

ENTE PÚBLICO: Se considera ente público a toda dependencia o entidad gubernamental, plenamente identificable, que ha sido creado por mandato Constitucional, Ley o Decreto.

EXISTENCIA PERMANENTE: El ente público tiene existencia permanente, salvo modificación posterior al mandato Constitucional, Ley o Decreto que lo creó, en la que se especifique lo contrario.

PERÍODO CONTABLE: La vida del ente público se divide en períodos uniformes de un año calendario, para efectos del registro de sus operaciones y de rendición de cuentas.

REVELACIÓN SUFICIENTE: Los Estados Financieros deben incluir información suficiente para mostrar amplia y claramente los resultados y la situación financiera del ente público, sustentada en la contabilización de cada una de las transacciones en términos brutos con base en la documentación contable original que las respalde y cumpliendo con las características cualitativas que se requiere.

IMPORTANCIA RELATIVA: Los estados contables, presupuestarios y patrimoniales, deben mostrar todas las partidas y elementos que son de importancia para tomar decisiones, efectuar evaluaciones y rendir cuentas.

INTEGRACIÓN DE LA INFORMACIÓN: La información de los diferentes entes públicos, se integra en la contabilidad, en los mismos términos que se presentan en el Decreto del Presupuesto de Egresos y en la Ley de Ingresos de la Federación.

CONTROL PRESUPUESTARIO: El registro presupuestario de la ejecución del ingreso y el ejercicio del gasto en entes públicos se debe reflejar en la contabilidad, considerando sus efectos patrimoniales y su vinculación con los objetivos determinados.

BASE EN DEVENGADO: La contabilización de las transacciones de gasto se reconocerán conforme a la fecha de su realización, independientemente de su pago; las de ingreso cuando se realicen efectivamente y/o se registrarán en los activos correspondientes cuando exista jurídicamente el derecho de cobro.

COSTO HISTÓRICO: Los derechos, obligaciones y transformaciones patrimoniales se deben registrar reconociendo el importe inicial conforme a la documentación comprobatoria y justificativa que los respalde, identificando claramente los diferentes componentes que los integran.

DUALIDAD ECONÓMICA: El ente público debe reconocer en la contabilidad la representación dual de las transacciones aplicando la teoría del cargo y del abono, conforme a los derechos y obligaciones, ya sean derivados de los presupuestos públicos, así como de aquéllos de origen patrimonial y no presupuestario.

CUANTIFICACIÓN EN TÉRMINOS MONETARIO: Los derechos, obligaciones y en general las transacciones o transferencias patrimoniales que realiza el ente público, se registran en moneda nacional.

SECTOR PARAESTATAL

CONSISTENCIA: Ante la existencia de operaciones similares en un ente público, debe corresponder un mismo tratamiento contable, el cual debe permanecer a través del tiempo, en tanto no cambie la sustancia económica de las operaciones para conocer su evaluación mediante la comparación de los Estados Financieros de éste, o su posición en relación con otros entes económicos.

CUMPLIMIENTO DE DISPOSICIONES LEGALES: El ente público debe observar las disposiciones legales que le sean aplicables en toda transacción, en su registro y en general, en cualquier aspecto relacionado con el sistema contable y presupuestario.

6. Políticas de Contabilidad Significativas

- a) Actualización: NO APLICA debido a que no se ha utilizado ningún método para actualizar los activos, pasivos y hacienda pública.
- b) Operaciones en el extranjero: NO APLICA debido a que no realizan operaciones en el extranjero.
- c) Método de valuación de la inversión en acciones en el Sector Paraestatal: NO APLICA debido a que no se cuenta con inversiones en acciones.
- d) Sistema y método de valuación de inventarios y costo de lo vendido: NO APLICA debido a que debido a que la Entidad no realiza algún proceso de transformación y/o elaboración de bienes.
- e) Beneficios a empleados: NO APLICA debido a que no se cuenta con cálculos de las reservas actuariales.
- f) Provisiones: NO APLICA debido a que no se tiene creada ninguna provisión.
- g) Reservas: NO APLICA debido a que no se cuentan con reservas.
- h) Cambios en políticas contables y corrección de errores: El Fideicomiso Fondo de Ayuda, Asistencia y Reparación de Daño a las Víctimas y Ofendidos, para el Estado de Tlaxcala hereda los saldos contables del Fondo de Protección a las Víctimas de los Delitos y Ayuda a los Indigentes Procesados en el Estado de Tlaxcala, el cual seguía la política de registrar sus operaciones con base a flujo de efectivo y solo en caso de no ser cubierta en su totalidad la inversión o el gasto se creaban las provisiones correspondientes. Al dar cumplimiento a lo señalado por la Ley General de Contabilidad Gubernamental publicada el 31 de diciembre de 2008 y los documentos emitidos por el Consejo Nacional de Armonización Contable, la contabilidad se llevará con base acumulativa.
- i) Reclasificaciones: El importe total del saldo de BIENES MUEBLES E INMUEBLES que formaban parte de las cuentas de patrimonio se reclasifica a la partida 3.2.5 Rectificaciones de Resultados de Ejercicios Anteriores.
- j) Depuración y cancelación de saldos: NO APLICA debido a que no existen saldos por depurar.

7. Posición en Moneda Extranjera y Protección por Riesgo Cambiario

NO APLICA debido a que no se cuentan con activos y pasivos en moneda extranjera.

8. Reporte Analítico del Activo

Concepto	Saldo Inicial	Cargos del Periodo	Abonos del Periodo	Saldo Final	Variación del Periodo	Observaciones
	1	2	3	4=(1+2-3)	(4-1)	
ACTIVO	4,727,106	4,203,483	4,068,146	4,862,443	135,337	
Activo Circulante	144,353	3,713,041	3,631,607	225,787	81,434	
Efectivo y Equivalentes	144,353	1,851,798	1,777,665	218,486	74,133	La variación se origina en la cuenta bancaria en la que se reciben los recursos estatales, por el ejercicio del presupuesto autorizado.
Derechos a Recibir Efectivo o Equivalentes	0	1,861,243	1,853,942	7,301	7,301	La variación surge debido a viáticos que se tienen pendientes de comprobar y a un adeudo de la empresa Nueva Walmart de México S.R.L. de C.V por la compra de material de limpieza.
Activo No Circulante	4,582,753	490,442	436,539	4,636,656	53,903	
Inversiones Financieras a Largo Plazo	223,850	490,442	436,539	277,753	53,903	Variación que se origina en la cuenta que se tiene aperturada en el Fideicomiso de Administración, inversión y pago 10257 contratada con BANSEFI, SNC. debido a los abonos a Capital que se realizaron durante el trimestre.
Bienes Inmuebles, Infraestructura y Construcciones en Proceso	3,324,187	0	0	3,324,187	0	No se origina variación en el periodo.
Bienes Muebles	1,034,716	0	0	1,034,716	0	No se origina variación en el periodo.

9. Fideicomisos, Mandatos y Análogos

El 22 de enero de 2016 se firma el contrato de Fideicomiso Público de Administración y Pago denominado "Fondo de Ayuda, Asistencia y Reparación de Daño a las Víctimas y Ofendidos, entre el Gobierno del Estado de Tlaxcala, a través de su Secretaría de Planeación y Finanzas, en su calidad de fideicomitente y el Banco del Ahorro Nacional y Servicios Financieros, Sociedad Nacional de Crédito, Institución de Banca de Desarrollo, en su carácter de Institución Fiduciaria y la Comisión Ejecutiva de Atención a Víctimas y Ofendidos del Estado de Tlaxcala.

De conformidad con lo que establece el artículo 72 de la Ley de Atención y Protección a Víctimas y Ofendidos del Delito para el Estado de Tlaxcala, se establece la existencia de un Fondo, el cual tendrá por objeto brindar los recursos económicos necesarios para hacer efectivas las medidas de ayuda,

SECTOR PARAESTATAL

asistencia y reparación integral del daño a las víctimas y ofendidos, al cual podrán acceder en términos de lo dispuesto por el artículo 36 de la Ley en mención.

10. Reporte de la Recaudación

Los ingresos que recibe la Entidad son de origen estatal y son ministrados por la Secretaría de Planeación y Finanzas del Estado.



11. Información sobre la Deuda y el Reporte Analítico de la Deuda

NO APLICA ya que no se tiene autorizado por parte del Congreso del Estado el contratar deuda pública.

12. Calificaciones otorgadas

NO APLICA debido a que la Entidad no ha sido sujeta a una calificación crediticia.

13. Proceso de Mejora

		GOBIERNO DEL ESTADO DE TLAXCALA				
REPORTE DE AUTOEVALUACIÓN Y ACCIÓN DE MEJORA						
DEPENDENCIA:		53. COMISIÓN EJECUTIVA DE ATENCIÓN A VICTIMAS Y OFENDIDOS				
PROYECTO:		43. ATENCIÓN INTEGRAL A VÍCTIMAS Y OFENDIDOS DEL DELITO				
PERIODO:		SEPTIEMBRE				
CLAVE	NIVEL	INDICADOR	AUTOEVALUACIÓN	ACCIÓN DE MEJORA		
1	COMPONENTE	PORCENTAJE DE VÍCTIMAS QUE RECIBIERON ATENCIÓN Y FUERON CANALIZADAS.	EN ESTE PERIODO SE ATIENDE Y CANALIZA A UN NÚMERO MAYOR DE VÍCTIMAS DE LAS QUE SE TENÍA PROGRAMADO.	SE DEBERÁ REALIZAR UNA MEJOR PLANEACIÓN DEL INDICADOR, TOMANDO COMO BASE LA EXPERIENCIA DEL EJERCICIO EN CURSO Y DEL INMEDIATO ANTERIOR.		

2	COMPONENTE	PORCENTAJE DE SERVICIOS JURÍDICOS PROVEÍDOS A VÍCTIMAS Y OFENDIDOS.		
3	COMPONENTE	PORCENTAJE DE CUMPLIMIENTO DE ACUERDOS DEL PLENO.		
1.1	ACTIVIDAD	PORCENTAJE DE VÍCTIMAS QUE RECIBIERON ATENCIÓN DE PRIMER CONTACTO.	SE RECIBE UN NÚMERO MAYOR DE VÍCTIMAS DE LAS QUE SE TENÍA PREVISTO, OTORGÁNDOLES ATENCIÓN DE PRIMER CONTACTO, A EFECTO DE QUE RECIBAN LA ATENCIÓN INTEGRAL QUE PREVE LA LEY DE LA MATERIA.	SE DEBERÁ AJUSTAR EL INDICADOR, TOMANDO COMO BASE LA EXPERIENCIA DEL EJERCICIO EN CURSO Y DEL INMEDIATO ANTERIOR.
1.2	ACTIVIDAD	PORCENTAJE DE ATENCIÓN PSICOLÓGICA OTORGADA A VÍCTIMAS Y OFENDIDOS.	SE OTORGA ATENCIÓN PSICOLÓGICA A UN NÚMERO MAYOR DE VÍCTIMAS DE LAS QUE SE TENÍA PREVISTO ATENDER, DEBIDO AL INCREMENTO DE LA DEMANDA DE LOS SERVICIOS QUE OFRECE LA INSTITUCIÓN A LAS VÍCTIMAS Y OFENDIDOS DEL DELITO	SE DEBERÁ AJUSTAR EL INDICADOR, TOMANDO COMO BASE LA EXPERIENCIA DEL EJERCICIO EN CURSO Y DEL INMEDIATO ANTERIOR.
1.3	ACTIVIDAD	PORCENTAJE DE VÍCTIMAS REGISTRADAS.	DEBIDO AL INCREMENTO EN LA DEMANDA DE LOS SERVICIOS QUE OFRECE LA INSTITUCIÓN, EN ESTE PERIODO SE REGISTRA A UN NÚMERO MAYOR DE VÍCTIMAS DE LAS QUE SE TENÍA PREVISTO.	SE DEBERÁ AJUSTAR EL INDICADOR, TOMANDO COMO BASE LA EXPERIENCIA DEL EJERCICIO EN CURSO Y DEL INMEDIATO ANTERIOR.
2.1	ACTIVIDAD	PORCENTAJE DE IMPARTICIÓN DE ORIENTACIONES Y ASESORÍAS JURÍDICAS A VÍCTIMAS Y OFENDIDOS.	DEBIDO A QUE SE INCREMENTA EL NÚMERO DE PERSONAS QUE ASISTEN A LA INSTITUCIÓN EN BUSCA DE ASESORÍA LEGAL, ESTE INDICADOR SE VE REBASADO CONFORME A LA PLANEACIÓN QUE SE TENÍA PREVISTA PARA ESTE PERIODO.	SE DEBERÁ AJUSTAR EL INDICADOR, TOMANDO COMO BASE LA EXPERIENCIA DEL EJERCICIO EN CURSO Y DEL INMEDIATO ANTERIOR.
2.2	ACTIVIDAD	PORCENTAJE DE REPRESENTACIÓN JURÍDICA A VÍCTIMAS Y OFENDIDOS.	EN ESTE PERIODO NO SE ALCANZA LA META QUE SE TENÍA PREVISTO CUMPLIR, DEBIDO A QUE ES MENOR LA INTERVENCIÓN DE LOS ASESORES JURÍDICOS EN LOS PROCESOS QUE SE DESARROLLAN ANTE LOS ORGANISMOS DE INVESTIGACIÓN JURISDICCIONALES.	POR SER UN INDICADOR SUJETO A DEMANDA Y A LA CANTIDAD DE AUDIENCIAS QUE PROGRAME EL PODER JUDICIAL, SE TENDRÁ QUE AJUSTAR TOMANDO COMO BASE LA EXPERIENCIA DEL AÑO EN CURSO.
3.1	ACTIVIDAD	PORCENTAJE DE OTORGAMIENTO DE RECURSOS PARA MEDIDAS DE AYUDA A VÍCTIMAS Y OFENDIDOS.		
3.2	ACTIVIDAD	PORCENTAJE DE OTORGAMIENTO DE RECURSOS PARA LA ASISTENCIA DE LOS ALBERGUES DE VÍCTIMAS.		

14. Información por Segmentos

NO APLICA debido a que la Entidad únicamente cuenta con la operación de un solo proyecto denominado: Atención integral a las víctimas y ofendidos del delito.

15. Eventos Posteriores al Cierre

NO APLICA debido a que no existe evidencia sobre eventos que afecten económicamente a la Entidad y que no se conocían a la fecha de cierre.

16. Partes Relacionadas

No existen partes relacionadas que pudieran ejercer influencia significativa sobre la toma de decisiones financieras y operativas.

Bajo protesta de decir verdad declaramos que los Estados Financieros y sus Notas son razonablemente correctos y responsabilidad del emisor

Lic. Leonardo Adrián Luna Ramírez
Director del Fondo de Ayuda, Asistencia y Reparación de
Daño a las Víctimas y Ofendidos

Lic. Diana Minor Pérez
Jefa de la Oficina Administrativa



Información Presupuestaria

SECTOR PARAESTATAL

Cuenta Pública 2017
Sector Paraestatal
Estado Analítico de Ingresos
Del 1 de enero al 30 de Septiembre de 2017

Rubro de Ingresos	Ingreso					Diferencia (6 = 5 - 1)
	Estimado	Ampliaciones y Reducciones	Modificado	Devengado	Recaudado	
	(1)	(2)	(3= 1 + 2)	(4)	(5)	
Impuestos	-	-	-	-	-	-
Cuotas y Aportaciones de Seguridad Social	-	-	-	-	-	-
Contribuciones de Mejoras	-	-	-	-	-	-
Derechos	-	-	-	-	-	-
Productos	-	-	-	-	-	-
Corriente	-	-	-	-	-	-
Capital	-	-	-	-	-	-
Aprovechamientos	-	-	-	-	-	-
Corriente	-	-	-	-	-	-
Capital	-	-	-	-	-	-
Ingresos por Ventas de Bienes y Servicios	-	-	-	-	-	-
Participaciones y Aportaciones	-	-	-	-	-	-
Transferencias, Asignaciones, Subsidios y Otras Ayudas	2,516,000	-	2,516,000	1,864,865	1,864,865	- 651,135
Ingresos Derivados de Financiamientos	-	-	-	-	-	-
Total	2,516,000	-	2,516,000	1,864,865	1,864,865	- 651,135
				Ingresos excedentes¹		- 651,135

Estado Analítico de Ingresos Por Fuente de Financiamiento	Ingreso					Diferencia (6 = 5 - 1)
	Estimado	Ampliaciones y Reducciones	Modificado	Devengado	Recaudado	
	(1)	(2)	(3= 1 + 2)	(4)	(5)	
Ingresos del Gobierno	2,516,000	-	2,516,000	1,864,865	1,864,865	- 651,135
Impuestos	-	-	-	-	-	-
Contribuciones de Mejoras	-	-	-	-	-	-
Derechos	-	-	-	-	-	-
Productos	-	-	-	-	-	-
Corriente	-	-	-	-	-	-
Capital	-	-	-	-	-	-
Aprovechamientos	-	-	-	-	-	-
Corriente	-	-	-	-	-	-
Capital	-	-	-	-	-	-
Participaciones y Aportaciones	-	-	-	-	-	-
Transferencias, Asignaciones, Subsidios y Otras Ayudas	2,516,000	-	2,516,000	1,864,865	1,864,865	- 651,135
Ingresos de Organismos y Empresas	-	-	-	-	-	-
Cuotas y Aportaciones de Seguridad Social	-	-	-	-	-	-
Ingresos por Ventas de Bienes y Servicios	-	-	-	-	-	-
Transferencias, Asignaciones, Subsidios y Otras Ayudas	-	-	-	-	-	-
Ingresos derivados de financiamiento	-	-	-	-	-	-
Ingresos Derivados de Financiamientos	-	-	-	-	-	-
Total	2,516,000	-	2,516,000	1,864,865	1,864,865	- 651,135
				Ingresos excedentes¹		- 651,135

¹ Los ingresos excedentes se presentan para efectos de cumplimiento de la Ley General de Contabilidad Gubernamental y el importe reflejado debe ser siempre mayor a cero

Cuenta Pública 2017
Sector Paraestatal
Estado Analítico del Ejercicio del Presupuesto de Egresos
Clasificación Administrativa
Del 1 de enero al 30 de Septiembre de 2017

Concepto	Egresos					Subejercicio
	Aprobado	Ampliaciones/ (Reducciones)	Modificado	Devengado	Pagado	
	1	2	3 = (1 + 2)	4	5	
Fideicomiso Fondo de Ayuda, Asistencia y Reparación de Daño a las Víctimas y Ofendidos	2,516,000	-	2,516,000	1,719,832	1,719,832	796,168
Total del Gasto	2,516,000	-	2,516,000	1,719,832	1,719,832	796,168

SECTOR PARAESTATAL

Cuenta Pública 2017						
Sector Paraestatal						
Estado Analítico del Ejercicio del Presupuesto de Egresos						
Clasificación por Objeto del Gasto (Capítulo y Concepto)						
Del 1 de enero al 30 de Septiembre de 2017						
Concepto	Egresos					Subejercicio
	Aprobado	Ampliaciones/ (Reducciones)	Modificado	Devengado	Pagado	
	1	2	3 = (1 + 2)	4	5	
Servicios Personales	1,070,000	-	1,070,000	692,488	692,488	377,512
Remuneraciones al Personal de Carácter Permanente	899,500	-	899,500	657,068	657,068	242,432
Remuneraciones al Personal de Carácter Transitorio	-	-	-	-	-	-
Remuneraciones Adicionales y Especiales	145,000	-	145,000	22,191	22,191	122,809
Seguridad Social	-	-	-	-	-	-
Otras Prestaciones Sociales y Económicas	25,500	-	25,500	13,229	13,229	12,271
Previsiones	-	-	-	-	-	-
Pago de Estímulos a Servidores Públicos	-	-	-	-	-	-
Materiales y Suministros	572,200	-	572,200	408,367	408,367	163,833
Materiales de Administración, Emisión de Documentos y Artículos Oficiales	84,000	4	84,004	61,170	61,170	22,834
Alimentos y Utensilios	340,500	1,075	339,425	232,395	232,395	107,030
Materias Primas y Materiales de Producción y Comercialización	-	-	-	-	-	-
Materiales y Artículos de Construcción y de Reparación	10,000	-	10,000	5,916	5,916	4,084
Productos Químicos, Farmacéuticos y de Laboratorio	2,200	-	2,200	2,105	2,105	95
Combustibles, Lubricantes y Aditivos	120,000	1,075	121,075	91,565	91,565	29,510
Vestuario, Blancos, Prendas de Protección y Artículos Deportivos	8,000	-	8,000	7,795	7,795	205
Materiales y Suministros Para Seguridad	-	-	-	-	-	-
Herramientas, Refacciones y Accesorios Menores	7,500	4	7,496	7,421	7,421	75
Servicios Generales	523,800	-	523,800	379,537	379,537	144,263
Servicios Básicos	156,950	3,277	153,673	122,963	122,963	30,710
Servicios de Arrendamiento	-	-	-	-	-	-
Servicios Profesionales, Científicos, Técnicos y Otros Servicios	13,350	-	13,350	13,350	13,350	-
Servicios Financieros, Bancarios y Comerciales	295,560	1,200	294,360	198,090	198,090	96,270
Servicios de Instalación, Reparación, Mantenimiento y Conservación	35,000	6,118	41,118	36,134	36,134	4,984
Servicios de Comunicación Social y Publicidad.	-	-	-	-	-	-
Servicios de Traslado y Viáticos	17,000	750	16,250	9,000	9,000	7,250
Servicios Oficiales	-	-	-	-	-	-
Otros Servicios Generales	5,940	891	5,049	-	-	5,049

Cuenta Pública 2017
Sector Paraestatal
Estado Analítico del Ejercicio del Presupuesto de Egresos
Clasificación por Objeto del Gasto (Capítulo y Concepto)
Del 1 de enero al 30 de Septiembre de 2017

Concepto	Egresos					Subejercicio 6 = (3 - 4)
	Aprobado	Ampliaciones/ (Reducciones)	Modificado	Devengado	Pagado	
	1	2	3 = (1 + 2)	4	5	
Transferencias, Asignaciones, Subsidios y Otras Ayudas	350,000	-	350,000	239,440	239,440	110,560
Transferencias Internas y Asignaciones al Sector Público	-	-	-	-	-	-
Transferencias al Resto del Sector Público	-	-	-	-	-	-
Subsidios y Subvenciones	-	-	-	-	-	-
Ayudas Sociales	350,000	-	350,000	239,440	239,440	110,560
Pensiones y Jubilaciones	-	-	-	-	-	-
Transferencias a Fideicomisos, Mandatos y Otros Análogos	-	-	-	-	-	-
Transferencias a la Seguridad Social	-	-	-	-	-	-
Donativos	-	-	-	-	-	-
Transferencias al Exterior	-	-	-	-	-	-
Bienes Muebles, Inmuebles e Intangibles	-	-	-	-	-	-
Mobiliario y Equipo de Administración	-	-	-	-	-	-
Mobiliario y Equipo Educativo y Recreativo	-	-	-	-	-	-
Equipo e Instrumental Médico y de Laboratorio	-	-	-	-	-	-
Vehículos y Equipo de Transporte	-	-	-	-	-	-
Equipo de Defensa y Seguridad	-	-	-	-	-	-
Maquinaria, Otros Equipos y Herramientas	-	-	-	-	-	-
Activos Biológicos	-	-	-	-	-	-
Bienes Inmuebles	-	-	-	-	-	-
Activos Intangibles	-	-	-	-	-	-
Inversión Pública	-	-	-	-	-	-
Obra Pública en Bienes de Dominio Público	-	-	-	-	-	-
Obra Pública en Bienes Propios	-	-	-	-	-	-
Proyectos Productivos y Acciones de Fomento	-	-	-	-	-	-

SECTOR PARAESTATAL

Cuenta Pública 2017
Sector Paraestatal
Estado Analítico del Ejercicio del Presupuesto de Egresos
Clasificación por Objeto del Gasto (Capítulo y Concepto)
Del 1 de enero al 30 de Septiembre de 2017

Concepto	Egresos					Subejercicio 6 = (3 - 4)
	Aprobado	Ampliaciones/ (Reducciones)	Modificado	Devengado	Pagado	
	1	2	3 = (1 + 2)	4	5	
Inversiones Financieras y Otras Provisiones	-	-	-	-	-	-
Inversiones Para el Fomento de Actividades Productivas.	-	-	-	-	-	-
Acciones y Participaciones de Capital	-	-	-	-	-	-
Compra de Títulos y Valores	-	-	-	-	-	-
Concesión de Préstamos	-	-	-	-	-	-
Inversiones en Fideicomisos, Mandatos y Otros Análogos	-	-	-	-	-	-
Otras Inversiones Financieras	-	-	-	-	-	-
Provisiones para Contingencias y Otras Erogaciones Especiales	-	-	-	-	-	-
Participaciones y Aportaciones	-	-	-	-	-	-
Participaciones	-	-	-	-	-	-
Aportaciones	-	-	-	-	-	-
Convenios	-	-	-	-	-	-
Deuda Pública	-	-	-	-	-	-
Amortización de la Deuda Pública	-	-	-	-	-	-
Intereses de la Deuda Pública	-	-	-	-	-	-
Comisiones de la Deuda Pública	-	-	-	-	-	-
Gastos de la Deuda Pública	-	-	-	-	-	-
Costo por Coberturas	-	-	-	-	-	-
Apoyos Financieros	-	-	-	-	-	-
Adeudos de Ejercicios Fiscales Anteriores (Adefás)	-	-	-	-	-	-
Total del Gasto	2,516,000	-	2,516,000	1,719,832	1,719,832	796,168

Cuenta Pública 2017
Sector Paraestatal
Estado Analítico del Ejercicio del Presupuesto de Egresos
Clasificación Económica (por Tipo de Gasto)
Del 1 de enero al 30 de Septiembre de 2017

Concepto	Egresos					Subejercicio 6 = (3 - 4)
	Aprobado	Ampliaciones/ (Reducciones)	Modificado	Devengado	Pagado	
	1	2	3 = (1 + 2)	4	5	
Gasto Corriente	2,516,000	-	2,516,000	1,719,832	1,719,832	796,168
Gasto de Capital	-	-	-	-	-	-
Amortización de la Deuda y Disminución de Pasivos	-	-	-	-	-	-
Total del Gasto	2,516,000	-	2,516,000	1,719,832	1,719,832	796,168

SECTOR PARAESTATAL

Cuenta Pública 2017
Sector Paraestatal
Estado Analítico del Ejercicio del Presupuesto de Egresos
Clasificación Funcional (Finalidad y Función)
Del 1 de Enero al 30 de Septiembre de 2017

Concepto	Egresos					Subejercicio 6 = (3 - 4)
	Aprobado	Ampliaciones/ (Reducciones)	Modificado	Devengado	Pagado	
	1	2	3 = (1 + 2)	4	5	
Gobierno	-	-	-	-	-	-
Legislación	-	-	-	-	-	-
Justicia	-	-	-	-	-	-
Coordinación de la Política de Gobierno	-	-	-	-	-	-
Relaciones Exteriores	-	-	-	-	-	-
Asuntos Financieros y Hacendarios	-	-	-	-	-	-
Seguridad Nacional	-	-	-	-	-	-
Asuntos de Orden Público y de Seguridad Interior	-	-	-	-	-	-
Otros Servicios Generales	-	-	-	-	-	-
Desarrollo Social	2,516,000	-	2,516,000	1,719,832	1,719,832	796,168
Protección Ambiental	-	-	-	-	-	-
Vivienda y Servicios a la Comunidad	-	-	-	-	-	-
Salud	-	-	-	-	-	-
Recreación, Cultura y Otras Manifestaciones Sociales	-	-	-	-	-	-
Educación	-	-	-	-	-	-
Protección Social	2,516,000	-	2,516,000	1,719,832	1,719,832	796,168
Otros Asuntos Sociales	-	-	-	-	-	-
Desarrollo Económico	-	-	-	-	-	-
Asuntos Económicos, Comerciales y Laborales en General	-	-	-	-	-	-
Agropecuaria, Silvicultura, Pesca y Caza	-	-	-	-	-	-
Combustibles y Energía	-	-	-	-	-	-
Minería, Manufacturas y Construcción	-	-	-	-	-	-
Transporte	-	-	-	-	-	-
Comunicaciones	-	-	-	-	-	-
Turismo	-	-	-	-	-	-
Ciencia, Tecnología e Innovación	-	-	-	-	-	-
Otras Industrias y Otros Asuntos Económicos	-	-	-	-	-	-
Otras no Clasificadas en Funciones Anteriores	-	-	-	-	-	-
Transacciones de la Deuda Publica / Costo Financiero de la Deuda	-	-	-	-	-	-
Transferencias, Participaciones y Aportaciones entre Diferentes Niveles y Ordenes de Gobierno	-	-	-	-	-	-
Saneamiento del Sistema Financiero	-	-	-	-	-	-
Adeudos de Ejercicios Fiscales Anteriores	-	-	-	-	-	-
Total del Gasto	2,516,000	-	2,516,000	1,719,832	1,719,832	796,168

Cuenta Pública 2017
 Sector Paraestatal
 Endeudamiento Neto
 Del 1 de enero al 30 de Septiembre de 2017

Identificación de Crédito o Instrumento	Contratación / Colocación	Amortización	Endeudamiento Neto
	A	B	C = A - B
Créditos Bancarios			
Total Créditos Bancarios	0	0	0
Otros Instrumentos de Deuda			
Total Otros Instrumentos de Deuda	0	0	0
TOTAL	0	0	0

SECTOR PARAESTATAL

**Cuenta Pública 2017
Sector Paraestatal
Intereses de la Deuda
Del 1 de enero al 30 de Septiembre de 2017**

Identificación de Crédito o Instrumento	Devengado	Pagado
Créditos Bancarios		
Total de Intereses de Créditos Bancarios	0	0
Otros Instrumentos de Deuda		
Total de Intereses de Otros Instrumentos de Deuda	0	0
TOTAL	0	0

Sector Paraestatal
Indicadores de Postura Fiscal
Del 1 de enero al 30 de Septiembre de 2017

Concepto	Estimado	Devengado	Pagado ³
I. Ingresos Presupuestarios (I=1+2)	2,516,000	1,864,865	1,864,865
1. Ingresos del Gobierno de la Entidad Federativa ¹	-	-	-
2. Ingresos del Sector Paraestatal ¹	2,516,000	1,864,865	1,864,865
II. Egresos Presupuestarios (II=3+4)	2,516,000	1,719,832	1,719,832
3. Egresos del Gobierno de la Entidad Federativa ²	-	-	-
4. Egresos del Sector Paraestatal ²	2,516,000	1,719,832	1,719,832
III. Balance Presupuestario (Superávit o Déficit) (III = I - II)	-	145,033	145,033

Concepto	Estimado	Devengado	Pagado ³
III. Balance presupuestario (Superávit o Déficit)	-	145,033	145,033
IV. Intereses, Comisiones y Gastos de la Deuda			
V. Balance Primario (Superávit o Déficit) (V= III - IV)	-	145,033	145,033

Concepto	Estimado	Devengado	Pagado ³
A. Financiamiento	-	-	-
B. Amortización de la deuda	-	-	0
C. Endeudamiento ó desendeudamiento (C = A - B)	-	-	-

1 Los Ingresos que se presentan son los ingresos presupuestario totales sin incluir los ingresos por financiamientos. Los Ingresos del Gobierno de la Entidad Federativa corresponden a los del Poder Ejecutivo, Legislativo Judicial y Autónomos

2 Los egresos que se presentan son los egresos presupuestarios totales sin incluir los egresos por amortización. Los egresos del Gobierno de la Entidad Federativa corresponden a los del Poder Ejecutivo, Legislativo, Judicial y Órganos Autónomos

3 Para Ingresos se reportan los ingresos recaudados; para egresos se reportan los egresos pagados



Información Programática

SECTOR PARAESTATAL

Cuenta Pública 2017
Sector Paraestatal
Gasto por Categoría Programática
Del 1 de enero al 30 de Septiembre de 2017

Concepto	Egresos					Subejercicio
	Aprobado	Ampliaciones/ (Reducciones)	Modificado	Devengado	Pagado	
	1	2	3 = (1 + 2)	4	5	
Programas						
Subsidios: Sector Social y Privado o Entidades Federativas y Municipios	-	-	-	-	-	-
Sujetos a Reglas de Operación	-	-	-	-	-	-
Otros Subsidios	-	-	-	-	-	-
Desempeño de las Funciones	2,516,000	-	2,516,000	1,719,832	1,719,832	796,168
Prestación de Servicios Públicos	2,516,000	-	2,516,000	1,719,832	1,719,832	796,168
Provisión de Bienes Públicos	-	-	-	-	-	-
Planeación, seguimiento y evaluación de políticas públicas	-	-	-	-	-	-
Promoción y fomento	-	-	-	-	-	-
Regulación y supervisión	-	-	-	-	-	-
Funciones de las Fuerzas Armadas (Únicamente Gobierno Federal)	-	-	-	-	-	-
Específicos	-	-	-	-	-	-
Proyectos de Inversión	-	-	-	-	-	-
Administrativos y de Apoyo	-	-	-	-	-	-
Apoyo al proceso presupuestario y para mejorar la eficiencia institucional	-	-	-	-	-	-
Apoyo a la función pública y al mejoramiento de la gestión	-	-	-	-	-	-
Operaciones ajenas	-	-	-	-	-	-
Compromisos	-	-	-	-	-	-
Obligaciones de cumplimiento de resolución jurisdiccional	-	-	-	-	-	-
Desastres Naturales	-	-	-	-	-	-
Obligaciones	-	-	-	-	-	-
Pensiones y jubilaciones	-	-	-	-	-	-
Aportaciones a la seguridad social	-	-	-	-	-	-
Aportaciones a fondos de estabilización	-	-	-	-	-	-
Aportaciones a fondos de inversión y reestructura de pensiones	-	-	-	-	-	-
Programas de Gasto Federalizado (Gobierno Federal)	-	-	-	-	-	-
Gasto Federalizado	-	-	-	-	-	-
Participaciones a entidades federativas y municipios	-	-	-	-	-	-
Costo financiero, deuda o apoyos a deudores y ahorradores de la banca	-	-	-	-	-	-
Adeudos de ejercicios fiscales anteriores	-	-	-	-	-	-
Total del Gasto	2,516,000	-	2,516,000	1,719,832	1,719,832	796,168

PROGRAMAS Y PROYECTOS DE INVERSIÓN

(Formato libre)

PROGRAMA: DEMOCRACIA PARTICIPATIVA Y ESTADO DE DERECHO

PROYECTO: ATENCIÓN INTEGRAL A VÍCTIMAS Y OFENDIDOS DEL DELITO

SECTOR PARAESTATAL

INDICADORES DE RESULTADOS



GOBIERNO DEL ESTADO DE TLAXCALA

PROYECTO DE PRESUPUESTO DE EGRESOS 2017

MATRIZ DE INDICADOR PARA RESULTADOS

DATOS DE IDENTIFICACIÓN

CLASIFICACIÓN Pp	E. PRESTACIÓN DE SERVICIOS PÚBLICOS
PROGRAMA	1. DEMOCRACIA PARTICIPATIVA Y ESTADO DE DERECHO
SUBPROGRAMA	12. FORTALECIMIENTO Y VIGENCIA DEL ESTADO DE DERECHO
DEPENDENCIA	53. COMISIÓN EJECUTIVA DE ATENCIÓN A VÍCTIMAS Y OFENDIDOS
UNIDAD RESPONSABLE	1. DIRECCIÓN GENERAL
PROYECTO	43 - 17. ATENCIÓN INTEGRAL A VÍCTIMAS Y OFENDIDOS DEL DELITO.

NIVEL	OBJETIVO	INDICADOR	MEDIOS DE VERIFICACIÓN	SUPUESTOS
FIN	CONTRIBUIR A LA CONSOLIDACIÓN DEL SISTEMA DE PROCURACIÓN E IMPARTICIÓN DE JUSTICIA GARANTIZANDO EL ACCESO DE LAS VÍCTIMAS Y OFENDIDOS A LOS SERVICIOS INTEGRALES PARA EL EJERCICIO EFECTIVO Y PROTECCIÓN DE SUS DERECHOS.	ÍNDICE DE SATISFACCIÓN DE SERVICIOS INTEGRALES PARA VÍCTIMAS.	HTTPS://WWW.SISTEMAS.HACIENDA.GOB.MX/PTPSED/DATOSPROGRAMALLAVE.DO?ID=06E033	LA CIUDADANÍA VÍCTIMA DE UN DELITO RECUPERA LA CONFIANZA Y CREDIBILIDAD EN LAS INSTITUCIONES.
PROPÓSITO	DISMINUCIÓN DEL NÚMERO DE VÍCTIMAS Y OFENDIDOS QUE NO RECIBEN SERVICIOS INTEGRALES PARA EL EJERCICIO EFECTIVO Y PROTECCIÓN DE SUS DERECHOS, EN EL ESTADO DE TLAXCALA.	PORCENTAJE DE VÍCTIMAS Y OFENDIDOS ATENDIDOS CON SERVICIOS INTEGRALES.	HTTP://FIDEICOMISO-FONDODEAYUDA.TLAXCALA.GOB.MX	LAS VÍCTIMAS Y OFENDIDOS DEL DELITO EJERCEN EFECTIVAMENTE SUS DERECHOS Y MEJORA SU CONDICIÓN DE VÍCTIMA.
COMPONENTE	1. ATENCIÓN Y CANALIZACIÓN OTORGADA.	PORCENTAJE DE VÍCTIMAS QUE RECIBIERON ATENCIÓN Y FUERON CANALIZADAS.	HTTP://FIDEICOMISO-FONDODEAYUDA.TLAXCALA.GOB.MX	LA VÍCTIMA U OFENDIDO SE SIENTE APOYADA Y MEJORA SU CONDICIÓN.
	2. SERVICIOS JURÍDICOS PROVEÍDOS.	PORCENTAJE DE SERVICIOS JURÍDICOS PROVEÍDOS A VÍCTIMAS Y OFENDIDOS.	HTTP://FIDEICOMISO-FONDODEAYUDA.TLAXCALA.GOB.MX	LA VÍCTIMA U OFENDIDO SE SIENTE SEGURA Y EJERCE SUS DERECHOS.
	3. MEDIDAS DE AYUDA Y ASISTENCIA OTORGADA.	PORCENTAJE DE CUMPLIMIENTO DE ACUERDOS DEL PLENO.	HTTP://FIDEICOMISO-FONDODEAYUDA.TLAXCALA.GOB.MX	LA VÍCTIMA U OFENDIDO SE SIENTE RESPALDADA Y SE REDUCE SU VULNERABILIDAD.
ACTIVIDAD	1.1 ATENCIÓN DE PRIMER CONTACTO A VÍCTIMAS Y OFENDIDOS.	PORCENTAJE DE VÍCTIMAS QUE RECIBIERON ATENCIÓN DE PRIMER CONTACTO.	HTTP://FIDEICOMISO-FONDODEAYUDA.TLAXCALA.GOB.MX	LAS VÍCTIMAS U OFENDIDOS ACUDEN A LA COMISIÓN A UNA ENTREVISTA.
	1.2 ATENCIÓN PSICOLÓGICA A VÍCTIMAS Y OFENDIDOS.	PORCENTAJE DE ATENCIÓN PSICOLÓGICA OTORGADA A VÍCTIMAS Y OFENDIDOS.	HTTP://FIDEICOMISO-FONDODEAYUDA.TLAXCALA.GOB.MX	LA VÍCTIMA SOLICITA ATENCIÓN PSICOLÓGICA.
	1.3 REALIZACIÓN DEL REGISTRO DE VÍCTIMAS.	PORCENTAJE DE VÍCTIMAS REGISTRADAS	HTTP://FIDEICOMISO-FONDODEAYUDA.TLAXCALA.GOB.MX	LA VÍCTIMA PRESENTA ANTE LA AUTORIDAD COMPETENTE SU DECLARACIÓN Y SOLICITA SU INSCRIPCIÓN AL REGISTRO DE VÍCTIMAS.
	2.1 IMPARTICIÓN DE LA ORIENTACIÓN Y	PORCENTAJE DE IMPARTICIÓN DE	HTTP://FIDEICOMISO-FONDODEAYUDA.TLAXCALA.GOB.MX	LA VÍCTIMA U OFENDIDO PRESENTA SU



GOBIERNO DEL ESTADO DE TLAXCALA

PROYECTO DE PRESUPUESTO DE EGRESOS 2017

MATRIZ DE INDICADOR PARA RESULTADOS

DATOS DE IDENTIFICACIÓN

CLASIFICACIÓN Pp	E. PRESTACIÓN DE SERVICIOS PÚBLICOS
PROGRAMA	1. DEMOCRACIA PARTICIPATIVA Y ESTADO DE DERECHO
SUBPROGRAMA	12. FORTALECIMIENTO Y VIGENCIA DEL ESTADO DE DERECHO
DEPENDENCIA	53. COMISIÓN EJECUTIVA DE ATENCIÓN A VÍCTIMAS Y OFENDIDOS
UNIDAD RESPONSABLE	1. DIRECCIÓN GENERAL
PROYECTO	43 - 17. ATENCIÓN INTEGRAL A VÍCTIMAS Y OFENDIDOS DEL DELITO.

NIVEL	OBJETIVO	INDICADOR	MEDIOS DE VERIFICACIÓN	SUPUESTOS
ACTIVIDAD	ASESORÍA JURÍDICA A VÍCTIMAS Y OFENDIDOS.	ORIENTACIONES Y ASESORÍAS JURÍDICAS A VÍCTIMAS Y OFENDIDOS.	TLAXCALA.GOB.MX	DENUNCIA Y EL MINISTERIO PÚBLICO LO REMITE A LA INSTITUCIÓN.
	2.2 REPRESENTACIÓN JURÍDICA A VÍCTIMAS Y OFENDIDOS.	PORCENTAJE DE REPRESENTACIÓN JURÍDICA A VÍCTIMAS Y OFENDIDOS.	HTTP://FIDEICOMISO-FONDODEAYUDA.TLAXCALA.GOB.MX	LA VÍCTIMA U OFENDIDO NO CUENTA CON EL RECURSO PARA CONTRATAR UN ASESOR JURÍDICO PARTICULAR QUE LO REPRESENTE Y SOLICITA APOYO.
	3.1 OTORGACIÓN DE RECURSOS PARA MEDIDAS DE AYUDA A VÍCTIMAS Y OFENDIDOS.	PORCENTAJE DE OTORGACIÓN DE RECURSOS PARA MEDIDAS DE AYUDA A VÍCTIMAS Y OFENDIDOS.	HTTP://FIDEICOMISO-FONDODEAYUDA.TLAXCALA.GOB.MX	LA VÍCTIMA U OFENDIDO SOLICITA AL MINISTERIO PÚBLICO O A LA COMISIÓN EJECUTIVA ESTATAL APOYO ECONÓMICO.
	3.2 OTORGACIÓN DE RECURSOS PARA LA ASISTENCIA DE LOS ALBERGUES DE VÍCTIMAS.	PORCENTAJE DE OTORGACIÓN DE RECURSOS PARA LA ASISTENCIA DE LOS ALBERGUES DE VÍCTIMAS.	HTTP://FIDEICOMISO-FONDODEAYUDA.TLAXCALA.GOB.MX	LA AUTORIDAD JUDICIAL REMITE A LOS MENORES VÍCTIMAS PARA SER RESGUARDADOS Y LA INSTITUCIÓN SOLICITA EL RECURSO.



GOBIERNO DEL ESTADO DE TLAXCALA
PROYECTO DE PRESUPUESTO DE EGRESOS 2017
PROGRAMA OPERATIVO ANUAL

53. COMISIÓN EJECUTIVA DE ATENCIÓN A VÍCTIMAS Y OFENDIDOS

MISIÓN

SOMOS UN FIDEICOMISO PÚBLICO DESTINADO A BRINDAR RECURSOS ECONÓMICOS NECESARIOS PARA HACER EFECTIVAS LAS MEDIDAS DE AYUDA, ASISTENCIA Y REPARACIÓN DEL DAÑO A VÍCTIMAS Y OFENDIDOS, EN LOS TÉRMINOS PREVISTOS POR LA LEY DE ATENCIÓN Y PROTECCIÓN A VÍCTIMAS Y OFENDIDOS DEL DELITO PARA EL ESTADO DE TLAXCALA.

VISIÓN

SER RECONOCIDO POR LA SOCIEDAD DE TLAXCALA COMO UN ORGANISMO PÚBLICO CONFIABLE Y COMPROMETIDO CON LAS VÍCTIMAS Y OFENDIDOS DEL DELITO, PROPORCIONÁNDOLES MEDIDAS DE AYUDA, ASISTENCIA Y REPARACIÓN DEL DAÑO, A EFECTO DE ASEGURAR LA RESTITUCIÓN DE SUS DERECHOS, LO CUAL PERMITIRÁ ELIMINAR EL IMPACTO OCASIONADO POR LA CONDUCTA DELICTIVA Y GARANTIZARÁ SU INCORPORACIÓN A LA VIDA SOCIAL Y ECONÓMICA DEL ESTADO.

OBJETIVOS

1. RECONOCER Y GARANTIZAR LOS DERECHOS DE LAS VÍCTIMAS DEL DELITO Y DE VIOLACIONES DE DERECHOS HUMANOS, EN ESPECIAL EL DERECHO A LA ASISTENCIA, PROTECCIÓN, ATENCIÓN, VERDAD, JUSTICIA Y REPARACIÓN INTEGRAL DEL DAÑO, DEBIDA DILIGENCIA Y TODOS LOS DEMÁS DERECHOS CONSAGRADOS EN LA CONSTITUCIÓN Y EN LOS TRATADOS INTERNACIONALES DE DERECHOS HUMANOS DE LOS QUE EL ESTADO MEXICANO ES PARTE.

ACCIONES A CORTO PLAZO

1. INCORPORAR EN LOS CENTROS DE ATENCIÓN A VÍCTIMAS, LOS RECURSOS Y MÉTODOS MÁS AVANZADOS PARA EL TRATAMIENTO DE LAS AFECTACIONES QUE OCASIONÓ LA COMISIÓN DEL DELITO A LA VÍCTIMA U OFENDIDO.
2. GARANTIZAR LOS DERECHOS DE LAS PERSONAS QUE HAN SIDO VÍCTIMAS DE ALGÚN DELITO.

ACCIONES A MEDIANO PLAZO

1. IMPULSAR PROGRAMAS DE ATENCIÓN ESPECIALIZADA A VÍCTIMAS Y OFENDIDOS DEL DELITO.

Anexos

SECTOR PARAESTATAL

Relación de Bienes Muebles que Componen el Patrimonio Cuenta Pública 2017 (Pesos)

Ente Público: Fideicomiso Fondo de Ayuda, Asistencia y Reparación de Daño a las Víctimas y Ofendidos, para el Estado de Tlaxcala

Código	Descripción del Bien Mueble	Valor en libros
5110001	LIBRERO DE PISO ABIERTO DE CUATRO ENTREPAÑOS DE 90 X 30 X 1.90	1,794
5110002	UN LIBRERO DE PISO ABIERTO DE CUATRO ENTREPAÑOS DE 90 X 30 X 1.90	1,794
5110003	SILLA SECRETARIAL	406
5110004	SILLA SECRETARIAL	406
5110005	SILLA SECRETARIAL	406
5110006	SILLA SECRETARIAL	406
5110013	MESA AUXILIAR	857
5110014	MESA AUXILIAR	857
5110015	MESA AUXILIAR	857
5110016	UNA MESA DE JUNTAS OVAL PARA OCHO PERSONAS	2,476
5110017	SILLA DE VISITA	302
5110018	SILLA DE VISITA	302
5110019	UNA MESA MULTIUSOS 1.20X70X75	1,255
5110020	SILLA DE VISITA	302
5110021	SILLA DE VISITA	302
5110022	SILLA DE VISITA	302
5110023	SILLA DE VISITA	302
5110024	SILLA DE VISITA	302
5110025	SILLA DE VISITA	302
5110026	SILLA DE VISITA	302
5110027	SILLA DE VISITA	302
5110028	SILLA DE VISITA	302
5110029	SILLA DE VISITA	302
5110030	SILLA DE VISITA	302
5110032	MESA PARA TELEVISION Y VIDEO 80X70X75	1,410
5110033	MESA PARA JUNTAS RECTANGULAR 1.20X70X75	1,255
5110034	LOCKER 3 PUERTAS 1,80 M	1,091
5110035	LOCKER 3 PUERTAS 1,80 M	1,091
5110036	LOCKER 3 PUERTAS 1,80 M	1,091
5110037	LOCKER 3 PUERTAS 1,80 M	1,091
5110038	LOCKER 3 PUERTAS 1,80 M	1,091
5110039	LOCKER 3 PUERTAS 1,80 M	1,091
5110040	ESCRITORIO RECTANGULAR 1.20*70*75	2,214
5110041	ESCRITORIO RECTANGULAR 1.20*70*75	2,214

**Relación de Bienes Muebles que Componen el Patrimonio
Cuenta Pública 2017
(Pesos)**

Ente Público: Fideicomiso Fondo de Ayuda, Asistencia y Reparación de Daño a las Víctimas y Ofendidos, para el Estado de Tlaxcala

Código	Descripción del Bien Mueble	Valor en libros
5110042	ESCRITORIO RECTANGULAR 1.20*70*75	2,214
5110043	ESCRITORIO RECTANGULAR 1.20*70*75	2,214
5110044	SILLON EJECUTIVO	1,494
5110047	SILLON EJECUTIVO	1,494
5110048	SILLON EJECUTIVO	1,494
5110049	ARCHIVERO VERTICAL	3,531
5110050	ARCHIVERO VERTICAL	3,531
5110051	ARCHIVERO VERTICAL	3,531
5110052	ARCHIVERO VERTICAL	3,531
5110053	SILLA P/ CAJERO	960
5110055	SILLA ISSO TAPIZADA EN TELA	302
5110056	SILLA ISSO TAPIZADA EN TELA	302
5110057	SILLA ISSO TAPIZADA EN TELA	302
5110058	SILLA ISSO TAPIZADA EN TELA	302
5110059	SILLA ISSO TAPIZADA EN TELA	302
5110060	SILLA ISSO TAPIZADA EN TELA	302
5110061	SILLA ISSO TAPIZADA EN TELA	302
5110067	ARCHIVERO METALICO	1,932
5110069	ENFRIADOR CALENTADOR DE AGUA	2,645
5110071	CESTO PARA BASURA	50
5110072	CESTO PARA BASURA	50
5110073	CESTO PARA BASURA	50
5110074	CESTO PARA BASURA	50
5110075	CESTO PARA BASURA	50
5110083	MESA OVALADA 2.40 CHERRY	4,749
5110084	ESCRITORIO	1,985
5110085	SILLA PRESIDENCIAL	2,499
5110086	SILLA EJECUTIVA	1,999
5110087	SILLA EJECUTIVA	1,999
5110088	SILLA EJECUTIVA	1,999
5110089	SILLA EJECUTIVA	1,999
5110090	SILLA EJECUTIVA	1,999
5110091	SILLA EJECUTIVA	1,999
5110092	SILLA EJECUTIVA	1,999

SECTOR PARAESTATAL

Relación de Bienes Muebles que Componen el Patrimonio Cuenta Pública 2017 (Pesos)

Ente Público: Fideicomiso Fondo de Ayuda, Asistencia y Reparación de Daño a las Víctimas y Ofendidos, para el Estado de Tlaxcala

Código	Descripción del Bien Mueble	Valor en libros
5110093	SILLA EJECUTIVA	1,999
5110094	SILLA EJECUTIVA	1,999
5110095	SILLA EJECUTIVA	1,999
5110096	MICROGRABADORA	1
5110097	ARCHIVERO 4 CAJONES CHOCOLATE	3,999
5110098	SILLA EJECUTIVA PIEL CAFÉ	2,899
5110099	ESCRITORIO EJECUTIVO O PORT	7,749
5110100	ARCHIVERO LATERAL FORTE	3,799
5110101	SILLA DE VISITA PIEL CAFÉ	1,500
5110102	SILLA DE VISITA PIEL CAFÉ	1,500
5110103	TELEFONO RCA 2 LINEAS ALAMBR.	999
5110104	TELEFONO RCA MULTI-AURICULAR	1,999
5110105	CAFETERA DIGITAL PROGRAMABLE	339
5110106	CESTO P/ BASURA GRANDE CAFÉ	179
5110107	SET DE ESCRITORIO 4 PZAS	139
5110108	SET DE ESCRITORIO 4 PZAS	139
5110109	SET DE ESCRITORIO 4 PZAS	139
5110110	PROTECTOR ALFOMBRA	399
5110111	ASPIRADORA	2,300
5110112	SALA BALI	11,930
5110113	GRABADORA DIGITAL DE VOZ	5,491
5110114	CAMARA FOTOGRAFICA DIGITAL	2,415
5110115	ESCRITORIO	4,370
5110116	CONJUNTO EJECUTIVO ERGOS	13,225
5110117	MESA DE JUNTAS PTA CURVA 105 X 240 CMS.	6,770
5110118	SILLA EJECUTIVA NEGRA CON MESH	2,399
5110119	SILLA EJECUTIVA NEGRA CON MESH	2,399
5110120	SILLA EJECUTIVA NEGRA CON MESH	2,399
5110121	18 CHAROLAS 30 X 85 CMS.	940
5110122	12 POSTES CALIBRE 18" X 2.20 MTRS.	626
5110176	DISPENSADOR DE AGUA	1,823
5110177	SILLA	398
5110178	SILLA	398
5110179	SILLA	398

**Relación de Bienes Muebles que Componen el Patrimonio
Cuenta Pública 2017
(Pesos)**

Ente Público: Fideicomiso Fondo de Ayuda, Asistencia y Reparación de Daño a las Víctimas y Ofendidos, para el Estado de Tlaxcala

Código	Descripción del Bien Mueble	Valor en libros
5110180	SILLA	398
5110181	SILLA	398
5110182	SILLA	398
5110183	SILLA	398
5110184	SILLA	398
5110185	MESA	1,049
	SALDO FONDO PROTECTOR	86,322
	SUBTOTAL	262,661
5150001	UN DISCO WINDOWS PROFESIONAL	2,024
5150002	DOS DISCOS OEM OFFICE BUS 2003	3,214
5150010	TARJETA DE RED INALAMBRIKA	1,208
5150011	TARJETA DE RED INALAMBRIKA	1,208
5150012	UN COI 4.01 USUARIO 4 EMPRESAS WIN CD	3,391
5150014	COMPUTADORA	18,500
5150015	IMPRESORA	5,200
5150016	COMPUTADORA	18,500
5150018	COMPUTADORA	17,848
5150019	IMPRESORA	5,428
5150020	COMPUTADORA	17,848
5150021	IMPRESORA	5,428
5150023	CABLE USB A-B MANHATTAN 317856 1,8 MTRS.	109
5150024	CABLE USB A-B MANHATTAN 317856 1,8 MTRS.	109
5150025	HP OFFICE JET PRO 8500 A PLUS	3,999
5150026	MOUSE MINI OPTICO ALAMB.	199
5150027	MOUSE OPTICO PORTATIL	179
5150028	COMPUTADORA ENSAMBLADA	9,860
5150032	EQUIPO DE COMPUTO	9,976
5150033	EQUIPO DE COMPUTO	9,976
5150034	IMPRESORA MULTIFUNCIONAL LASER	8,816
5150035	IMPRESORA MULTIFUNCIONAL LASER	8,816
5150036	RELOJ BIOMETRICO	2,000
5150037	RELOJ BIOMETRICO	2,494
5150038	RELOJ BIOMETRICO	2,494

SECTOR PARAESTATAL

Relación de Bienes Muebles que Componen el Patrimonio Cuenta Pública 2017 (Pesos)

Ente Público: Fideicomiso Fondo de Ayuda, Asistencia y Reparación de Daño a las Víctimas y Ofendidos, para el Estado de Tlaxcala

Código	Descripción del Bien Mueble	Valor en libros
5150039	IMPRESORA MULTIFUNCIONAL LASER	4,899
	SALDO FONDO PROTECTOR	4,948
	SUBTOTAL	168,671
5120003	SILLÓN EJECUTIVO	1,500
5120004	ESCRITORIO 0,120 X 0,75 SPAZIO	1,700
5120008	ESPEJO	420
5120010	MUEBLE DE MADERA 40 * 40 * 80	489
5120011	MUEBLE DE MADERA 40 * 60 * 75	391
5120041	VAPORERA #45	218
5120043	A-VAPORERA #34	158
5120074	ESTANTERIA METALICA	998
5120075	ESTANTERIA METALICA	998
5120076	ESTANTERIA METALICA	998
5120077	ESTANTERIA METALICA	998
5120078	ESTANTERIA METALICA	998
5120079	ESTANTERIA METALICA	998
5120090	MESACOMEDOR 3.00*1.00M	2,500
5120107	CAMA DE ARCO C/COLCHON ORTOPEDICO	1,380
5120108	CAMA DE ARCO C/COLCHON ORTOPEDICO	1,380
5120109	CAMA DE ARCO C/COLCHON ORTOPEDICO	1,380
5120110	CAMA DE ARCO C/COLCHON ORTOPEDICO	1,380
5120111	CAMA DE ARCO C/COLCHON ORTOPEDICO	1,380
5120112	CAMA DE ARCO C/COLCHON ORTOPEDICO	1,380
5120113	CAMA DE ARCO C/COLCHON ORTOPEDICO	1,380
5120114	CAMA DE ARCO C/COLCHON ORTOPEDICO	1,380
5120115	CAMA DE ARCO C/COLCHON ORTOPEDICO	1,380
5120116	CAMA DE ARCO C/COLCHON ORTOPEDICO	1,380
5120117	CAMA DE ARCO C/COLCHON ORTOPEDICO	1,380
5120118	CAMA DE ARCO C/COLCHON ORTOPEDICO	1,380
5120121	CUNA CAMA .70*1.40 M	1,520
5120122	COLCHON INFANTIL .70*1.40 M	210
5120123	COLCHON INFANTIL .70*1.40 M	210
5120124	COLCHON INFANTIL .70*1.40 M	210

**Relación de Bienes Muebles que Componen el Patrimonio
Cuenta Pública 2017
(Pesos)**

Ente Público: Fideicomiso Fondo de Ayuda, Asistencia y Reparación de Daño a las Víctimas y Ofendidos, para el Estado de Tlaxcala

Código	Descripción del Bien Mueble	Valor en libros
5120159	CAFETERA	1,323
5120170	CUCHARA DE SERVICIO LISA	40
5120172	CUCHARON 9.5 OZ	80
5120173	CUCHARON 13 OZ	86
5120185	ESTANTERIA METÁLICA CON 5 CHAROLAS	4,990
5120188	SARTEN PLATINO 26 CMS.	85
5120189	SARTEN PLATINO 24 CMS.	78
5120190	SARTEN PLATINO 20 CMS.	65
5120193	OLLA ALTA CON TAPA 56 LITROS	1,540
5120204	EXPRIMIDOR PALANCA TORONJERO JR	380
5120216	REFRIGERADOR VERTICAL	53,490
5120217	BASCULA PEDIATRICA	1,535
5120219	LICUADORA INDUSTRIAL	7,300
5120220	NUEVE CALENTADORES SOLARES	108,000
	SALDO FONDO PROTECTOR	10,347
	SUBTOTAL	221,412
5190001	COLUMPIO	2,875
5190004	TELEVISIÓN SMART	4,999
	SALDO FONDO PROTECTOR	8,401
	SUBTOTAL	16,275
5410001	UNIDAD CHEVY 3 PUERTAS B STD S/AIRE	76,990
	SALDO FONDO PROTECTOR	229,565
	SUBTOTAL	306,555
5650001	CENTRAL TELEFONICA	47,462
5650002	TELEFONO UNILINEA	447
5650003	TELEFONO UNILINEA	447
5650004	TELEFONO UNILINEA	447
5650005	TELEFONO UNILINEA	447
5650006	TELEFONO UNILINEA	447
5650007	TELEFONO UNILINEA	447
5650008	TELEFONO UNILINEA	447
	SUBTOTAL	50,593

SECTOR PARAESTATAL

Relación de Bienes Muebles que Componen el Patrimonio Cuenta Pública 2017 (Pesos)

Ente Público: Fideicomiso Fondo de Ayuda, Asistencia y Reparación de Daño a las Víctimas y Ofendidos, para el Estado de Tlaxcala

Código	Descripción del Bien Mueble	Valor en libros
5670001	HERRAMIENTAS	8,547
	TOTAL	1,034,715

Bajo protesta de decir verdad declaramos que los Estados Financieros y sus Notas son razonablemente correctos y responsabilidad del emisor

Lic. Leonardo Adrián Luna Ramírez
Director del Fondo de Ayuda, Asistencia y Reparación de
Daño a las Víctimas y Ofendidos

Lic. Diana Minor Pérez
Jefa de la Oficina Administrativa

**Relación de Bienes Inmuebles que Componen el Patrimonio
Cuenta Pública 2017
(Pesos)**

Ente Público: Fideicomiso Fondo de Ayuda, Asistencia y Reparación de Daño a las Víctimas y Ofendidos, para el Estado de Tlaxcala

Código	Descripción del Bien Inmueble	Valor en libros
Sin	Edificio de dos plantas ubicado en Calle Nueva No. 2, Colonia IV Señorío, esquina con Calle Alcatraz, San Sebastian Atlahapa, Tlaxcala.	3,124,187
Sin	Predio de 1000 metros cuadrados ubicado en San Sebastian Atlahapa, Municipio de Tlaxcala, denominado La Ladrillera, IV Señorío.	200,000
	TOTAL	3,324,187

Bajo protesta de decir verdad declaramos que los Estados Financieros y sus Notas son razonablemente correctos y responsabilidad del emisor

Lic. Leonardo Adrián Luna Ramírez
Director del Fondo de Ayuda, Asistencia y Reparación de
Daño a las Víctimas y Ofendidos

Lic. Diana Minor Pérez
Jefa de la Oficina Administrativa

Cuenta Pública 2017 Fideicomiso Fondo de Ayuda, Asistencia y Reparación de Daño a las Víctimas y Ofendidos, para el Estado de Tlaxcala Relación de cuentas bancarias productivas específicas		
Fondo, Programa o Convenio	Datos de la Cuenta Bancaria	
	Institución Bancaria	Número de Cuenta
	0	0

Relación de esquemas bursátiles y de coberturas financieras

Formato libre

(Artículo 46, último párrafo LGCG)

En cumplimiento a lo dispuesto en el artículo 46, último párrafo de la Ley General de Contabilidad Gubernamental, se aclara que el Fideicomiso Fondo de Ayuda, Asistencia y Reparación de Daño a las Víctimas y Ofendidos al 30 de Junio de 2017, tiene celebrado un contrato del fideicomiso de administración, inversión y pago con BANSEFI SNC.

Dicho instrumento invierte el patrimonio del Fideicomiso en CETES.

Información adicional que dispongan otras leyes

De conformidad a lo establecido en la Ley de Transparencia y Acceso a la Información Pública del Estado de Tlaxcala, en sus artículos 63 y 70; el Fideicomiso Fondo de Ayuda, Asistencia y Reparación de Daño a las Víctimas y Ofendidos, para el Estado de Tlaxcala, da cumplimiento a lo citado en la Ley.

Ligas de Acceso

Con fundamento en lo dispuesto por el Título Quinto, Capítulo I, artículo 56, párrafo primero de la Ley General de Contabilidad Gubernamental se establece que “La generación y publicación de la información financiera de los entes públicos a que se refiere este Título, se hará conforme a las normas, estructura, formatos y contenido de la información, que para tal efecto establezca el consejo y difundirse en la página de Internet del respectivo ente público”.

Por lo anterior, la liga de acceso del portal de transparencia de la Institución es: http://fideicomiso-fondodeayuda.tlaxcala.gob.mx/index.php?option=com_content&view=article&id=12&Itemid=24.

Bajo protesta de decir verdad declaramos que los Estados Financieros y sus Notas son razonablemente correctos y responsabilidad del emisor

Lic. Leonardo Adrián Luna Ramírez
Director del Fondo de Ayuda, Asistencia y Reparación de
Daño a las Víctimas y Ofendidos

Lic. Diana Minor Pérez
Jefa de la Oficina Administrativa

Formatos de la Ley de Disciplina Financiera

SECTOR PARAESTATAL

FORMATO 1 LDF

FIDEICOMISO FONDO DE AYUDA SISTENCIA Y REPARACIÓN DE DAÑO A LAS VÍCTIMAS Y OFENDIDOS

Estado de Situación Financiera Detallado - LDF

Al 30 de Septiembre de 2017 y Al 31 de Diciembre de 2016 (b)

(PESOS)

Concepto (c)	2017	31 de diciembre de 2016 (e)	Concepto (c)	2017 (d)	31 de diciembre de 2016 (e)
ACTIVO			PASIVO		
Activo Circulante			Pasivo Circulante		
a. Efectivo y Equivalentes (a=a1+a2+a3+a4+a5+a6+a7)	218,486	144,353	a. Cuentas por Pagar a Corto Plazo (a=a1+a2+a3+a4+a5+a6+a7+a8+a9)	6,890	0
a1) Efectivo	0	0	a1) Servicios Personales por Pagar a Corto Plazo	0	0
a2) Bancos/Tesorería	218,486	144,353	a2) Proveedores por Pagar a Corto Plazo	0	0
a3) Bancos/Dependencias y Otros	0	0	a3) Contratistas por Obras Públicas por Pagar a Corto Plazo	0	0
a4) Inversiones Temporales (Hasta 3 meses)	0	0	a4) Participaciones y Aportaciones por Pagar a Corto Plazo	0	0
a5) Fondos con Afectación Específica	0	0	a5) Transferencias Otorgadas por Pagar a Corto Plazo	0	0
a6) Depósitos de Fondos de Terceros en Garantía y/o Administración	0	0	a6) Intereses, Comisiones y Otros Gastos de la Deuda Pública por Pagar a Corto Plazo	0	0
a7) Otros Efectivos y Equivalentes	0	0	a7) Retenciones y Contribuciones por Pagar a Corto Plazo	6,890	0
b. Derechos a Recibir Efectivo o Equivalentes (b=b1+b2+b3+b4+b5+b6+b7)	7,301	0	a8) Devoluciones de la Ley de Ingresos por Pagar a Corto Plazo	0	0
b1) Inversiones Financieras de Corto Plazo	0	0	a9) Otras Cuentas por Pagar a Corto Plazo	0	0
b2) Cuentas por Cobrar a Corto Plazo	0	0	b. Documentos por Pagar a Corto Plazo (b=b1+b2+b3)	0	0
b3) Deudores Diversos por Cobrar a Corto Plazo	7,301	0	b1) Documentos Comerciales por Pagar a Corto Plazo	0	0
b4) Ingresos por Recuperar a Corto Plazo	0	0	b2) Documentos con Contratistas por Obras Públicas por Pagar a Corto Plazo	0	0
b5) Deudores por Anticipos de la Tesorería a Corto Plazo	0	0	b3) Otros Documentos por Pagar a Corto Plazo	0	0
b6) Préstamos Otorgados a Corto Plazo	0	0	c. Porción a Corto Plazo de la Deuda Pública (c=c1+c2)	0	0
b7) Otros Derechos a Recibir Efectivo o Equivalentes a Corto Plazo	0	0	c1) Porción a Corto Plazo de la Deuda Pública	0	0
c. Derechos a Recibir Bienes o Servicios (c=c1+c2+c3+c4+c5)	0	0	c2) Porción a Corto Plazo de Arrendamiento Financiero	0	0
c1) Anticipo a Proveedores por Adquisición de Bienes y Prestación de Servicios a Corto Plazo	0	0	d. Títulos y Valores a Corto Plazo	0	0
c2) Anticipo a Proveedores por Adquisición de Bienes Inmuebles y Muebles a Corto Plazo	0	0	e. Pasivos Diferidos a Corto Plazo (e=e1+e2+e3)	0	0
c3) Anticipo a Proveedores por Adquisición de Bienes Intangibles a Corto Plazo	0	0	e1) Ingresos Cobrados por Adelantado a Corto Plazo	0	0
c4) Anticipo a Contratistas por Obras Públicas a Corto Plazo	0	0	e2) Intereses Cobrados por Adelantado a Corto Plazo	0	0
c5) Otros Derechos a Recibir Bienes o Servicios a Corto Plazo	0	0	e3) Otros Pasivos Diferidos a Corto Plazo	0	0
d. Inventarios (d=d1+d2+d3+d4+d5)	0	0	f. Fondos y Bienes de Terceros en Garantía y/o Administración a Corto Plazo	0	0
d1) Inventario de Mercancías para Venta	0	0	(f=f1+f2+f3+f4+f5+f6)	0	0
d2) Inventario de Mercancías Terminadas	0	0	f1) Fondos en Garantía a Corto Plazo	0	0
d3) Inventario de Mercancías en Proceso de Elaboración	0	0	f2) Fondos en Administración a Corto Plazo	0	0
d4) Inventario de Materias Primas, Materiales y Suministros para Producción	0	0	f3) Fondos Contingentes a Corto Plazo	0	0
d5) Bienes en Tránsito	0	0	f4) Fondos de Fideicomisos, Mandatos y Contratos Análogos a Corto Plazo	0	0
e. Almacenes	0	0	f5) Otros Fondos de Terceros en Garantía y/o Administración a Corto Plazo	0	0
f. Estimación por Pérdida o Deterioro de Activos Circulantes (f=f1+f2)	0	0	f6) Valores y Bienes en Garantía a Corto Plazo	0	0
f1) Estimaciones para Cuentas Incobrables por Derechos a Recibir Efectivo o Equivalentes	0	0	g. Provisiones a Corto Plazo (g=g1+g2+g3)	0	0
f2) Estimación por Deterioro de Inventarios	0	0	g1) Provisión para Demandas y Juicios a Corto Plazo	0	0
g. Otros Activos Circulantes (g=g1+g2+g3+g4)	0	0	g2) Provisión para Contingencias a Corto Plazo	0	0
g1) Valores en Garantía	0	0	g3) Otras Provisiones a Corto Plazo	0	0
g2) Bienes en Garantía (excluye depósitos de fondos)	0	0	h. Otros Pasivos a Corto Plazo (h=h1+h2+h3)	0	0
g3) Bienes Derivados de Embargos, Decomisos, Aseguramientos y Dación en Pago	0	0	h1) Ingresos por Clasificar	0	0
g4) Adquisición con Fondos de Terceros	0	0	h2) Recaudación por Participar	0	0
			h3) Otros Pasivos Circulantes	0	0
IA. Total de Activos Circulantes (IA = a + b + c + d + e + f + g)	225,787	144,353	IIA. Total de Pasivos Circulantes (IIA = a + b + c + d + e + f + g + h)	6,890	0
Activo No Circulante			Pasivo No Circulante		
a. Inversiones Financieras a Largo Plazo	277,753	223,850	a. Cuentas por Pagar a Largo Plazo	0	0
b. Derechos a Recibir Efectivo o Equivalentes a Largo Plazo	0	0	b. Documentos por Pagar a Largo Plazo	0	0
c. Bienes Inmuebles, Infraestructura y Construcciones en Proceso	3,324,187	3,324,187	c. Deuda Pública a Largo Plazo	0	0
d. Bienes Muebles	1,034,716	1,034,715	d. Pasivos Diferidos a Largo Plazo	0	0
e. Activos Intangibles	0	0	e. Fondos y Bienes de Terceros en Garantía y/o en Administración a Largo Plazo	0	0
f. Depreciación, Deterioro y Amortización Acumulada de Bienes	0	0	f. Provisiones a Largo Plazo	0	0
g. Activos Diferidos	0	0			
h. Estimación por Pérdida o Deterioro de Activos no Circulantes	0	0	IIIB. Total de Pasivos No Circulantes (IIIB = a + b + c + d + e + f)	0	0
i. Otros Activos no Circulantes	0	0			

IB. Total de Activos No Circulantes (IB = a + b + c + d + e + f + g + h + i)	4,636,656	4,582,752	II. Total del Pasivo (II = IIA + IIB)	6,890	0
I. Total del Activo (I = IA + IB)	4,862,443	4,727,105	HACIENDA PÚBLICA/PATRIMONIO		
			IIIA. Hacienda Pública/Patrimonio Contribuido (IIIA = a + b + c)	0	0
			a. Aportaciones	0	0
			b. Donaciones de Capital	0	0
			c. Actualización de la Hacienda Pública/Patrimonio	0	0
			IIIB. Hacienda Pública/Patrimonio Generado (IIIB = a + b + c + d + e)	4,855,553	4,727,105
			a. Resultados del Ejercicio (Ahorro/ Desahorro)	145,033	51,467
			b. Resultados de Ejercicios Anteriores	100,761	337,678
			c. Revalúos	0	0
			d. Reservas	0	0
			e. Rectificaciones de Resultados de Ejercicios Anteriores	4,609,759	4,337,960
			IIIC. Exceso o Insuficiencia en la Actualización de la Hacienda Pública/Patrimonio (IIIC=a-b)	0	0
			a. Resultado por Posición Monetaria	0	0
			b. Resultado por Tenencia de Activos no Monetarios	0	0
			III. Total Hacienda Pública/Patrimonio (III = IIIA + IIIB + IIIC)	4,855,553	4,727,105
			IV. Total del Pasivo y Hacienda Pública/Patrimonio (IV = II + III)	4,862,443	4,727,105

SECTOR PARAESTATAL

FORMATO 2 LDF

FIDEICOMISO FONDO DE AYUDA ASISTENCIA Y REPARACIÓN DE DAÑO A LAS VÍCTIMAS Y OFENDIDOS

Informe Analítico de la Deuda Pública y Otros Pasivos - LDF

Del 1 de enero al 30 de Septiembre de 2017 (b)

(PESOS)

Denominación de la Deuda Pública y Otros Pasivos (c)	Saldo al 31 de diciembre de 2016 (d)	Disposiciones del Periodo (e)	Amortizaciones del Periodo (f)	Revaluaciones, Reclasificaciones y Otros Ajustes (g)	Saldo Final del Periodo (h) h=d+e-f+g	Pago de Intereses del Periodo (i)	Comisiones y demás costos asociados durante el Periodo (j)
1. Deuda Pública (1=A+B)	0	0	0	0	0	0	0
A. Corto Plazo (A=a1+a2+a3)	0	0	0	0	0	0	0
a1) Instituciones de Crédito	0	0	0	0	0	0	0
a2) Títulos y Valores	0	0	0	0	0	0	0
a3) Arrendamientos Financieros	0	0	0	0	0	0	0
B. Largo Plazo (B=b1+b2+b3)	0	0	0	0	0	0	0
b1) Instituciones de Crédito	0	0	0	0	0	0	0
b2) Títulos y Valores	0	0	0	0	0	0	0
b3) Arrendamientos Financieros	0	0	0	0	0	0	0
2. Otros Pasivos	0	6,890	0	0	6,890	0	0
3. Total de la Deuda Pública y Otros Pasivos (3=1+2)	0	6,890	0	0	6,890	0	0
4. Deuda Contingente 1 (informativo)	0	0	0	0	0	0	0
A. Deuda Contingente 1	0	0	0	0	0	0	0
B. Deuda Contingente 2	0	0	0	0	0	0	0
C. Deuda Contingente XX	0	0	0	0	0	0	0
5. Valor de Instrumentos Bono Cupón Cero2 (Informativo)	0	0	0	0	0	0	0
A. Instrumento Bono Cupón Cero 1	0	0	0	0	0	0	0
B. Instrumento Bono Cupón Cero 2	0	0	0	0	0	0	0
C. Instrumento Bono Cupón Cero XX	0	0	0	0	0	0	0

FORMATO 3 LDF

FIDEICOMISO FONDO DE AYUDA A ASISTENCIA Y REPARACIÓN DE DAÑO A LAS VÍCTIMAS Y OFENDIDOS

Informe Analítico de Obligaciones Diferentes de Financiamientos - LDF

Del 1 de enero al 30 de Septiembre de 2017 (b)

(PESOS)

Denominación de las Obligaciones Diferentes de Financiamiento (c)	Fecha del Contrato (d)	Fecha de inicio de operación del proyecto (e)	Fecha de vencimiento (f)	Monto de la inversión pactado (g)	Monto promedio mensual del pago de la contraprestación (i)	Monto promedio mensual del pago de la contraprestación correspondiente al pago de inversión (j)	Monto pagado de la inversión al 30 de Septiembre de 2017 (k)	Monto pagado de la inversión actualizado al 30 de Septiembre de 2017 (l)	Saldo pendiente por pagar de la inversión al 30 de Septiembre de 2017 (m = g - l)
A. Asociaciones Público Privadas (APP's) (A=a+b+c+d)				0	0	0	0	0	0
a) APP 1				0	0	0	0	0	0
b) APP 2				0	0	0	0	0	0
c) APP 3				0	0	0	0	0	0
d) APP XX				0	0	0	0	0	0
B. Otros Instrumentos (B=a+b+c+d)				0	0	0	0	0	0
a) Otro Instrumento 1				0	0	0	0	0	0
b) Otro Instrumento 2				0	0	0	0	0	0
c) Otro Instrumento 3				0	0	0	0	0	0
d) Otro Instrumento XX				0	0	0	0	0	0
C. Total de Obligaciones Diferentes de Financiamiento (C=A+B)				0	0	0	0	0	0

SECTOR PARAESTATAL

FORMATO 4 LD

FIDEICOMISO FONDO DE AYUDA ASISTENCIA Y REPARACIÓN DE DAÑO A LAS VÍCTIMAS Y OFENDIDOS

Balance Presupuestario - LDF

Del 1 de enero al 30 de Septiembre de 2017 (b)

(PESOS)

Concepto (c)	Estimado/ Aprobado (d)	Devengado	Recaudado/ Pagado
A. Ingresos Totales (A = A1+A2+A3)	2,516,000	1,864,865	1,864,865
A1. Ingresos de Libre Disposición	2,516,000	1,864,865	1,864,865
A2. Transferencias Federales Etiquetadas	0	0	0
A3. Financiamiento Neto	0	0	0
B. Egresos Presupuestarios1 (B = B1+B2)	2,516,000	1,719,832	1,719,832
B1. Gasto No Etiquetado (sin incluir Amortización de la Deuda Pública)	2,516,000	1,719,832	1,719,832
B2. Gasto Etiquetado (sin incluir Amortización de la Deuda Pública)	0	0	0
C. Remanentes del Ejercicio Anterior (C = C1 + C2)	0	0	0
C1. Remanentes de Ingresos de Libre Disposición aplicados en el periodo	0	0	0
C2. Remanentes de Transferencias Federales Etiquetadas aplicados en el periodo	0	0	0
I. Balance Presupuestario (I = A - B + C)	0	145,033	145,033
II. Balance Presupuestario sin Financiamiento Neto (II = I - A3)	0	145,033	145,033
III. Balance Presupuestario sin Financiamiento Neto y sin Remanentes del Ejercicio Anterior (III=II - C)	0	145,033	145,033

Concepto	Aprobado	Devengado	Pagado
E. Intereses, Comisiones y Gastos de la Deuda (E = E1+E2)	0	0	0
E1. Intereses, Comisiones y Gastos de la Deuda con Gasto No Etiquetado	0	0	0
E2. Intereses, Comisiones y Gastos de la Deuda con Gasto Etiquetado	0	0	0
IV. Balance Primario (IV = III + E)	0	145,033	145,033

Concepto	Estimado/ Aprobado	Devengado	Pagado
F. Financiamiento (F = F1 + F2)	0	0	0
F1. Financiamiento con Fuente de Pago de Ingresos de Libre Disposición	0	0	0
F2. Financiamiento con Fuente de Pago de Transferencias Federales Etiquetadas	0	0	0
G. Amortización de la Deuda (G = G1 + G2)	0	0	0
G1. Amortización de la Deuda Pública con Gasto No Etiquetado	0	0	0
G2. Amortización de la Deuda Pública con Gasto Etiquetado	0	0	0
A3. Financiamiento Neto (A3 = F - G)	0	0	0

Concepto	Estimado/ Aprobado	Devengado	Pagado
A1. Ingresos de Libre Disposición	2,516,000	1,864,865	1,864,865
A3.1 Financiamiento Neto con Fuente de Pago de Ingresos de Libre Disposición (A3.1 = F1 - G1)	0	0	0
F1. Financiamiento con Fuente de Pago de Ingresos de Libre Disposición	0	0	0
G1. Amortización de la Deuda Pública con Gasto No Etiquetado	0	0	0
B1. Gasto No Etiquetado (sin incluir Amortización de la Deuda Pública)	2,516,000	1,719,832	1,719,832
C1. Remanentes de Ingresos de Libre Disposición aplicados en el periodo	0	0	0
V. Balance Presupuestario de Recursos Disponibles (V = A1 + A3.1 - B1 + C1)	0	145,033	145,033
VI. Balance Presupuestario de Recursos Disponibles sin Financiamiento Neto (VI = V - A3.1)	0	145,033	145,033

Concepto	Estimado/ Aprobado	Devengado	Pagado
A2. Transferencias Federales Etiquetadas	0	0	0
A3.2 Financiamiento Neto con Fuente de Pago de Transferencias Federales Etiquetadas (A3.2 = F2 -G2)	0	0	0
F2. Financiamiento con Fuente de Pago de Transferencias Federales Etiquetadas	0	0	0
G2. Amortización de la Deuda Pública con Gasto Etiquetado	0	0	0
B2. Gasto Etiquetado (sin incluir Amortización de la Deuda Pública)	0	0	0
C2. Remanentes de Transferencias Federales Etiquetadas aplicados en el periodo	0	0	0
VII. Balance Presupuestario de Recursos Etiquetados (VII = A2 + A3.2 - B2 + C2)	0	0	0
VIII. Balance Presupuestario de Recursos Etiquetados sin Financiamiento Neto (VIII = VII - A3.2)	0	0	0

SECTOR PARAESTATAL

FORMATO 5 LDF

FIDEICOMISO FONDO DE AYUDA ASISTENCIA Y REPARACIÓN DE DAÑO A LAS VÍCTIMAS Y OFENDIDOS

Estado Analítico de Ingresos Detallado - LDF
Del 1 de enero al 30 de Septiembre de 2017 (b)
(PESOS)

Concepto (c)	Ingreso					Diferencia (e)
	Estimado (d)	Ampliaciones/ (Reducciones)	Modificado	Devengado	Recaudado	
Ingresos de Libre Disposición						
A. Impuestos	0	0	0	0	0	0
B. Cuotas y Aportaciones de Seguridad Social	0	0	0	0	0	0
C. Contribuciones de Mejoras	0	0	0	0	0	0
D. Derechos	0	0	0	0	0	0
E. Productos	0	0	0	0	0	0
F. Aprovechamientos	0	0	0	0	0	0
G. Ingresos por Ventas de Bienes y Servicios	0	0	0	0	0	0
H. Participaciones	0	0	0	0	0	0
(H=h1+h2+h3+h4+h5+h6+h7+h8+h9+h10+h11)						
h1) Fondo General de Participaciones	0	0	0	0	0	0
h2) Fondo de Fomento Municipal	0	0	0	0	0	0
h3) Fondo de Fiscalización y Recaudación	0	0	0	0	0	0
h4) Fondo de Compensación	0	0	0	0	0	0
h5) Fondo de Extracción de Hidrocarburos	0	0	0	0	0	0
h6) Impuesto Especial Sobre Producción y Servicios	0	0	0	0	0	0
h7) 0.136% de la Recaudación Federal Participable	0	0	0	0	0	0
h8) 3.17% Sobre Extracción de Petróleo	0	0	0	0	0	0
h9) Gasolinas y Diésel	0	0	0	0	0	0
h10) Fondo del Impuesto Sobre la Renta	0	0	0	0	0	0
h11) Fondo de Estabilización de los Ingresos de las Entidades Federativas	0	0	0	0	0	0
I. Incentivos Derivados de la Colaboración Fiscal	0	0	0	0	0	0
(I=i1+i2+i3+i4+i5)						
i1) Tenencia o Uso de Vehículos	0	0	0	0	0	0
i2) Fondo de Compensación ISAN	0	0	0	0	0	0
i3) Impuesto Sobre Automóviles Nuevos	0	0	0	0	0	0
i4) Fondo de Compensación de Repecos-Intermedios	0	0	0	0	0	0
i5) Otros Incentivos Económicos	0	0	0	0	0	0
J. Transferencias	2,516,000	0	2,516,000	1,864,865	1,864,865	-651,135
K. Convenios	0	0	0	0	0	0
k1) Otros Convenios y Subsidios	0	0	0	0	0	0
L. Otros Ingresos de Libre Disposición (L=l1+l2)	0	0	0	0	0	0
l1) Participaciones en Ingresos Locales	0	0	0	0	0	0
l2) Otros Ingresos de Libre Disposición	0	0	0	0	0	0
I. Total de Ingresos de Libre Disposición (I=A+B+C+D+E+F+G+H+I+J+K+L)	2,516,000	0	2,516,000	1,864,865	1,864,865	-651,135

Ingresos Excedentes de Ingresos de Libre Disposición						
Transferencias Federales Etiquetadas	0	0	0	0	0	0
A. Aportaciones (A=a1+a2+a3+a4+a5+a6+a7+a8)	0	0	0	0	0	0
a1) Fondo de Aportaciones para la Nómina Educativa y Gasto Operativo	0	0	0	0	0	0
a2) Fondo de Aportaciones para los Servicios de Salud	0	0	0	0	0	0
a3) Fondo de Aportaciones para la Infraestructura Social						
a4) Fondo de Aportaciones para el Fortalecimiento de los Municipios y de las Demarcaciones Territoriales del Distrito Federal	0	0	0	0	0	0
a5) Fondo de Aportaciones Múltiples	0	0	0	0	0	0
a6) Fondo de Aportaciones para la Educación Tecnológica y de Adultos						
a7) Fondo de Aportaciones para la Seguridad Pública de los Estados y del Distrito Federal	0	0	0	0	0	0
a8) Fondo de Aportaciones para el Fortalecimiento de las Entidades Federativas	0	0	0	0	0	0
B. Convenios (B=b1+b2+b3+b4)	0	0	0	0	0	0
b1) Convenios de Protección Social en Salud	0	0	0	0	0	0
b2) Convenios de Descentralización	0	0	0	0	0	0
b3) Convenios de Reasignación	0	0	0	0	0	0
b4) Otros Convenios y Subsidios	0	0	0	0	0	0
C. Fondos Distintos de Aportaciones (C=c1+c2)						
c1) Fondo para Entidades Federativas y Municipios Productores de Hidrocarburos	0	0	0	0	0	0
c2) Fondo Minero	0	0	0	0	0	0
D. Transferencias, Subsidios y Subvenciones, y Pensiones y Jubilaciones	0	0	0	0	0	0
E. Otras Transferencias Federales Etiquetadas	0	0	0	0	0	0
II. Total de Transferencias Federales Etiquetadas (II = A + B+ C + D + E)	0	0	0	0	0	0
III. Ingresos Derivados de Financiamientos (III = A)	0	0	0	0	0	0
A. Ingresos Derivados de Financiamientos	0	0	0	0	0	0
IV. Total de Ingresos (IV = I + II + III)	2,516,000	0	2,516,000	1,864,865	1,864,865	-651,135
Datos Informativos						
1. Ingresos Derivados de Financiamientos con Fuente de Pago de Ingresos de Libre Disposición	2,516,000	0	2,516,000	1,864,865	1,864,865	-651,135
2. Ingresos Derivados de Financiamientos con Fuente de Pago de Transferencias Federales Etiquetadas	0	0	0	0	0	0
3. Ingresos Derivados de Financiamientos (3 = 1 + 2)	2,516,000	0	2,516,000	1,864,865	1,864,865	-651,135

SECTOR PARAESTATAL

FORMATO 6A LDF

FIDEICOMISO FONDO DE AYUDA ASISTENCIA Y REPARACIÓN DE DAÑO A LAS VÍCTIMAS Y OFENDIDOS

Estado Analítico del Ejercicio del Presupuesto de Egresos Detallado - LDF

Clasificación por Objeto del Gasto (Capítulo y Concepto)

Del 1 de enero al 30 de Septiembre de 2017 (b)

(PESOS)

Concepto (c)	Egresos					Subejercicio (e)
	Aprobado (d)	Ampliaciones/ (Reducciones)	Modificado	Devengado	Pagado	
I. Gasto No Etiquetado (I=A+B+C+D+E+F+G+H+I)	2,516,000	0	2,516,000	1,719,832	1,719,832	796,168
A. Servicios Personales (A=a1+a2+a3+a4+a5+a6+a7)	1,070,000	0	1,070,000	692,488	692,488	377,512
a1) Remuneraciones al Personal de Carácter Permanente	899,500	0	899,500	657,068	657,068	242,432
a2) Remuneraciones al Personal de Carácter Transitorio	0	0	0	0	0	0
a3) Remuneraciones Adicionales y Especiales	145,000	0	145,000	22,191	22,191	122,809
a4) Seguridad Social	0	0	0	0	0	0
a5) Otras Prestaciones Sociales y Económicas	25,500	0	25,500	13,229	13,229	12,271
a6) Previsiones	0	0	0	0	0	0
a7) Pago de Estímulos a Servidores Públicos	0	0	0	0	0	0
B. Materiales y Suministros (B=b1+b2+b3+b4+b5+b6+b7+b8+b9)	572,200	0	572,200	408,367	408,367	163,833
b1) Materiales de Administración, Emisión de Documentos y Artículos Oficiales	84,000	4	84,004	61,170	61,170	22,834
b2) Alimentos y Utensilios	340,500	-1,075	339,425	232,395	232,395	107,030
b3) Materias Primas y Materiales de Producción y Comercialización	0	0	0	0	0	0
b4) Materiales y Artículos de Construcción y de Reparación	10,000	0	10,000	5,916	5,916	4,084
b5) Productos Químicos, Farmacéuticos y de Laboratorio	2,200	0	2,200	2,105	2,105	95
b6) Combustibles, Lubricantes y Aditivos	120,000	1,075	121,075	91,565	91,565	29,510
b7) Vestuario, Blancos, Prendas de Protección y Artículos Deportivos	8,000	0	8,000	7,795	7,795	205
b8) Materiales y Suministros Para Seguridad	0	0	0	0	0	0
b9) Herramientas, Refacciones y Accesorios Menores	7,500	-4	7,496	7,421	7,421	75
C. Servicios Generales (C=c1+c2+c3+c4+c5+c6+c7+c8+c9)	523,800	0	523,800	379,537	379,537	144,263
c1) Servicios Básicos	156,950	-3,277	153,673	122,963	122,963	30,710
c2) Servicios de Arrendamiento	0	0	0	0	0	0
c3) Servicios Profesionales, Científicos, Técnicos y Otros Servicios	13,350	0	13,350	13,350	13,350	0
c4) Servicios Financieros, Bancarios y Comerciales	295,560	-1,200	294,360	198,090	198,090	96,270
c5) Servicios de Instalación, Reparación, Mantenimiento y Conservación	35,000	6,118	41,118	36,134	36,134	4,984
c6) Servicios de Comunicación Social y Publicidad	0	0	0	0	0	0
c7) Servicios de Traslado y Viáticos	17,000	-750	16,250	9,000	9,000	7,250
c8) Servicios Oficiales	0	0	0	0	0	0
c9) Otros Servicios Generales	5,940	-891	5,049	0	0	5,049
D. Transferencias, Asignaciones, Subsidios y Otras Ayudas (D=d1+d2+d3+d4+d5+d6+d7+d8+d9)	350,000	0	350,000	239,440	239,440	110,560
d1) Transferencias Internas y Asignaciones al Sector Público	0	0	0	0	0	0
d2) Transferencias al Resto del Sector Público	0	0	0	0	0	0
d3) Subsidios y Subvenciones	0	0	0	0	0	0
d4) Ayudas Sociales	350,000	0	350,000	239,440	239,440	110,560
d5) Pensiones y Jubilaciones	0	0	0	0	0	0
d6) Transferencias a Fideicomisos, Mandatos y Otros Análogos	0	0	0	0	0	0
d7) Transferencias a la Seguridad Social	0	0	0	0	0	0
d8) Donativos	0	0	0	0	0	0
d9) Transferencias al Exterior	0	0	0	0	0	0

Concepto (c)	Egresos					Subejercicio (e)
	Aprobado (d)	Ampliaciones/ (Reducciones)	Modificado	Devengado	Pagado	
E. Bienes Muebles, Inmuebles e Intangibles	0	0	0	0	0	0
(E=e1+e2+e3+e4+e5+e6+e7+e8+e9)						
e1) Mobiliario y Equipo de Administración	0	0	0	0	0	0
e2) Mobiliario y Equipo Educativo y Recreativo	0	0	0	0	0	0
e3) Equipo e Instrumental Médico y de Laboratorio	0	0	0	0	0	0
e4) Vehículos y Equipo de Transporte	0	0	0	0	0	0
e5) Equipo de Defensa y Seguridad	0	0	0	0	0	0
e6) Maquinaria, Otros Equipos y Herramientas	0	0	0	0	0	0
e7) Activos Biológicos	0	0	0	0	0	0
e8) Bienes inmuebles	0	0	0	0	0	0
e9) Activos Intangibles	0	0	0	0	0	0
F. Inversión Pública (F=f1+f2+f3)	0	0	0	0	0	0
f1) Obra Pública en Bienes de Dominio Público	0	0	0	0	0	0
f2) Obra Pública en Bienes Propios	0	0	0	0	0	0
f3) Proyectos Productivos y Acciones de Fomento	0	0	0	0	0	0
G. Inversiones Financieras y Otras Provisiones	0	0	0	0	0	0
(G=g1+g2+g3+g4+g5+g6+g7)						
g1) Inversiones Para el Fomento de Actividades Productivas	0	0	0	0	0	0
g2) Acciones y Participaciones de Capital	0	0	0	0	0	0
g3) Compra de Títulos y Valores	0	0	0	0	0	0
g4) Concesión de Préstamos	0	0	0	0	0	0
g5) Inversiones en Fideicomisos, Mandatos y Otros Análogos	0	0	0	0	0	0
Fideicomiso de Desastres Naturales (Informativo)	0	0	0	0	0	0
g6) Otras Inversiones Financieras	0	0	0	0	0	0
g7) Provisiones para Contingencias y Otras Erogaciones Especiales	0	0	0	0	0	0
H. Participaciones y Aportaciones (H=h1+h2+h3)	0	0	0	0	0	0
h1) Participaciones	0	0	0	0	0	0
h2) Aportaciones	0	0	0	0	0	0
h3) Convenios	0	0	0	0	0	0
I. Deuda Pública (I=i1+i2+i3+i4+i5+i6+i7)	0	0	0	0	0	0
i1) Amortización de la Deuda Pública	0	0	0	0	0	0
i2) Intereses de la Deuda Pública	0	0	0	0	0	0
i3) Comisiones de la Deuda Pública	0	0	0	0	0	0
i4) Gastos de la Deuda Pública	0	0	0	0	0	0
i5) Costo por Coberturas	0	0	0	0	0	0
i6) Apoyos Financieros	0	0	0	0	0	0
i7) Adeudos de Ejercicios Fiscales Anteriores (ADEFAS)	0	0	0	0	0	0
II. Gasto Etiquetado (II=A+B+C+D+E+F+G+H+I)	0	0	0	0	0	0
A. Servicios Personales (A=a1+a2+a3+a4+a5+a6+a7)	0	0	0	0	0	0
a1) Remuneraciones al Personal de Carácter Permanente	0	0	0	0	0	0
a2) Remuneraciones al Personal de Carácter Transitorio	0	0	0	0	0	0
a3) Remuneraciones Adicionales y Especiales	0	0	0	0	0	0
a4) Seguridad Social	0	0	0	0	0	0
a5) Otras Prestaciones Sociales y Económicas	0	0	0	0	0	0
a6) Previsiones	0	0	0	0	0	0
a7) Pago de Estímulos a Servidores Públicos	0	0	0	0	0	0

SECTOR PARAESTATAL

Concepto (c)	Egresos					Subejercicio (e)
	Aprobado (d)	Ampliaciones/ (Reducciones)	Modificado	Devengado	Pagado	
B. Materiales y Suministros (B=b1+b2+b3+b4+b5+b6+b7+b8+b9)	0	0	0	0	0	0
b1) Materiales de Administración, Emisión de Documentos y Artículos Oficiales	0	0	0	0	0	0
b2) Alimentos y Utensilios	0	0	0	0	0	0
b3) Materias Primas y Materiales de Producción y Comercialización	0	0	0	0	0	0
b4) Materiales y Artículos de Construcción y de Reparación	0	0	0	0	0	0
b5) Productos Químicos, Farmacéuticos y de Laboratorio	0	0	0	0	0	0
b6) Combustibles, Lubricantes y Aditivos	0	0	0	0	0	0
b7) Vestuario, Blancos, Prendas de Protección y Artículos Deportivos	0	0	0	0	0	0
b8) Materiales y Suministros Para Seguridad	0	0	0	0	0	0
b9) Herramientas, Refacciones y Accesorios Menores	0	0	0	0	0	0
C. Servicios Generales (C=c1+c2+c3+c4+c5+c6+c7+c8+c9)	0	0	0	0	0	0
c1) Servicios Básicos	0	0	0	0	0	0
c2) Servicios de Arrendamiento	0	0	0	0	0	0
c3) Servicios Profesionales, Científicos, Técnicos y Otros Servicios	0	0	0	0	0	0
c4) Servicios Financieros, Bancarios y Comerciales	0	0	0	0	0	0
c5) Servicios de Instalación, Reparación, Mantenimiento y Conservación	0	0	0	0	0	0
c6) Servicios de Comunicación Social y Publicidad	0	0	0	0	0	0
c7) Servicios de Traslado y Viáticos	0	0	0	0	0	0
c8) Servicios Oficiales	0	0	0	0	0	0
c9) Otros Servicios Generales	0	0	0	0	0	0
D. Transferencias, Asignaciones, Subsidios y Otras Ayudas (D=d1+d2+d3+d4+d5+d6+d7+d8+d9)	0	0	0	0	0	0
d1) Transferencias Internas y Asignaciones al Sector Público	0	0	0	0	0	0
d2) Transferencias al Resto del Sector Público	0	0	0	0	0	0
d3) Subsidios y Subvenciones	0	0	0	0	0	0
d4) Ayudas Sociales	0	0	0	0	0	0
d5) Pensiones y Jubilaciones	0	0	0	0	0	0
d6) Transferencias a Fideicomisos, Mandatos y Otros Análogos	0	0	0	0	0	0
d7) Transferencias a la Seguridad Social	0	0	0	0	0	0
d8) Donativos	0	0	0	0	0	0
d9) Transferencias al Exterior	0	0	0	0	0	0
E. Bienes Muebles, Inmuebles e Intangibles (E=e1+e2+e3+e4+e5+e6+e7+e8+e9)	0	0	0	0	0	0
e1) Mobiliario y Equipo de Administración	0	0	0	0	0	0
e2) Mobiliario y Equipo Educativo y Recreativo	0	0	0	0	0	0
e3) Equipo e Instrumental Médico y de Laboratorio	0	0	0	0	0	0
e4) Vehículos y Equipo de Transporte	0	0	0	0	0	0
e5) Equipo de Defensa y Seguridad	0	0	0	0	0	0
e6) Maquinaria, Otros Equipos y Herramientas	0	0	0	0	0	0
e7) Activos Biológicos	0	0	0	0	0	0
e8) Bienes Inmuebles	0	0	0	0	0	0
e9) Activos Intangibles	0	0	0	0	0	0
F. Inversión Pública (F=f1+f2+f3)	0	0	0	0	0	0
f1) Obra Pública en Bienes de Dominio Público	0	0	0	0	0	0
f2) Obra Pública en Bienes Propios	0	0	0	0	0	0
f3) Proyectos Productivos y Acciones de Fomento	0	0	0	0	0	0

Concepto (c)	Egresos					Subejercicio (e)
	Aprobado (d)	Ampliaciones/ (Reducciones)	Modificado	Devengado	Pagado	
G. Inversiones Financieras y Otras Provisiones (G=g1+g2+g3+g4+g5+g6+g7)	0	0	0	0	0	0
g1) Inversiones Para el Fomento de Actividades Productivas	0	0	0	0	0	0
g2) Acciones y Participaciones de Capital	0	0	0	0	0	0
g3) Compra de Títulos y Valores	0	0	0	0	0	0
g4) Concesión de Préstamos	0	0	0	0	0	0
g5) Inversiones en Fideicomisos, Mandatos y Otros Análogos	0	0	0	0	0	0
Fideicomiso de Desastres Naturales (Informativo)	0	0	0	0	0	0
g6) Otras Inversiones Financieras	0	0	0	0	0	0
g7) Provisiones para Contingencias y Otras Erogaciones Especiales	0	0	0	0	0	0
H. Participaciones y Aportaciones (H=h1+h2+h3)	0	0	0	0	0	0
h1) Participaciones	0	0	0	0	0	0
h2) Aportaciones	0	0	0	0	0	0
h3) Convenios	0	0	0	0	0	0
I. Deuda Pública (I=i1+i2+i3+i4+i5+i6+i7)	0	0	0	0	0	0
i1) Amortización de la Deuda Pública	0	0	0	0	0	0
i2) Intereses de la Deuda Pública	0	0	0	0	0	0
i3) Comisiones de la Deuda Pública	0	0	0	0	0	0
i4) Gastos de la Deuda Pública	0	0	0	0	0	0
i5) Costo por Coberturas	0	0	0	0	0	0
i6) Apoyos Financieros	0	0	0	0	0	0
i7) Adeudos de Ejercicios Fiscales Anteriores (ADEFAS)	0	0	0	0	0	0
III. Total de Egresos (III = I + II)	2,516,000	0	2,516,000	1,719,832	1,719,832	796,168

SECTOR PARAESTATAL

FORMATO 6B LDF

FIDEICOMISO FONDO DE AYUDA ASISTENCIA Y REPARACIÓN DE DAÑO A LAS VÍCTIMAS Y OFENDIDOS

Estado Analítico del Ejercicio del Presupuesto de Egresos Detallado - LDF

Clasificación Administrativa

Del 1 de enero al 30 de Septiembre de 2017 (b)

(PESOS)

Concepto (c)	Egresos					Subejercicio (e)
	Aprobado (d)	Ampliaciones/ (Reducciones)	Modificado	Devengado	Pagado	
I. Gasto No Etiquetado	2,516,000	0	2,516,000	1,719,832	1,719,832	796,168
(I=A+B+C+D+E+F+G+H)						
Fideicomiso Fondo de Ayuda, Asistencia y Repara	2,516,000	0	2,516,000	1,719,832	1,719,832	796,168
II. Gasto Etiquetado	0	0	0	0	0	0
(II=A+B+C+D+E+F+G+H)						
III. Total de Egresos (III = I + II)	2,516,000	0	2,516,000	1,719,832	1,719,832	796,168

FORMATO 6C LDF

FIDEICOMISO FONDO DE AYUDA ASISTENCIA Y REPARACIÓN DE DAÑO A LAS VÍCTIMAS Y OFENDIDOS

Estado Analítico del Ejercicio del Presupuesto de Egresos Detallado - LDF

Clasificación Funcional (Finalidad y Función)

Del 1 de enero al 30 de Septiembre de 2017 (b)

(PESOS)

Concepto (c)	Egresos					Subejercicio (e)
	Estimado (d)	Ampliaciones/ (Reducciones)	Modificado	Devengado	Pagado	
I. Gasto No Etiquetado (I=A+B+C+D)	2,516,000	0	2,516,000	1,719,832	1,719,832	796,168
A. Gobierno (A=a1+a2+a3+a4+a5+a6+a7+a8)	0	0	0	0	0	0
a1) Legislación	0	0	0	0	0	0
a2) Justicia	0	0	0	0	0	0
a3) Coordinación de la Política de Gobierno	0	0	0	0	0	0
a4) Relaciones Exteriores	0	0	0	0	0	0
a5) Asuntos Financieros y Hacendarios	0	0	0	0	0	0
a6) Seguridad Nacional	0	0	0	0	0	0
a7) Asuntos de Orden Público y de Seguridad Interior	0	0	0	0	0	0
a8) Otros Servicios Generales	0	0	0	0	0	0
B. Desarrollo Social (B=b1+b2+b3+b4+b5+b6+b7)	2,516,000	0	2,516,000	1,719,832	1,719,832	796,168
b1) Protección Ambiental	0	0	0	0	0	0
b2) Vivienda y Servicios a la Comunidad	0	0	0	0	0	0
b3) Salud	0	0	0	0	0	0
b4) Recreación, Cultura y Otras Manifestaciones Sociales	0	0	0	0	0	0
b5) Educación	0	0	0	0	0	0
b6) Protección Social	2,516,000	0	2,516,000	1,719,832	1,719,832	796,168
b7) Otros Asuntos Sociales	0	0	0	0	0	0
C. Desarrollo Económico (C=c1+c2+c3+c4+c5+c6+c7+c8+c9)	0	0	0	0	0	0
c1) Asuntos Económicos, Comerciales y Laborales en General	0	0	0	0	0	0
c2) Agropecuaria, Silvicultura, Pesca y Caza	0	0	0	0	0	0
c3) Combustibles y Energía	0	0	0	0	0	0
c4) Minería, Manufacturas y Construcción	0	0	0	0	0	0
c5) Transporte	0	0	0	0	0	0
c6) Comunicaciones	0	0	0	0	0	0
c7) Turismo	0	0	0	0	0	0
c8) Ciencia, Tecnología e Innovación	0	0	0	0	0	0
c9) Otras Industrias y Otros Asuntos Económicos	0	0	0	0	0	0
D. Otras No Clasificadas en Funciones Anteriores (D=d1+d2+d3+d4)	0	0	0	0	0	0
d1) Transacciones de la Deuda Pública / Costo Financiero de la Deuda	0	0	0	0	0	0
d2) Transferencias, Participaciones y Aportaciones Entre Diferentes Niveles y Ordenes de Gobierno	0	0	0	0	0	0
d3) Saneamiento del Sistema Financiero	0	0	0	0	0	0
d4) Adeudos de Ejercicios Fiscales Anteriores	0	0	0	0	0	0

SECTOR PARAESTATAL

II. Gasto Etiquetado (II=A+B+C+D)	0	0	0	0	0	0
A. Gobierno (A=a1+a2+a3+a4+a5+a6+a7+a8)	0	0	0	0	0	0
a1) Legislación	0	0	0	0	0	0
a2) Justicia	0	0	0	0	0	0
a3) Coordinación de la Política de Gobierno	0	0	0	0	0	0
a4) Relaciones Exteriores	0	0	0	0	0	0
a5) Asuntos Financieros y Hacendarios	0	0	0	0	0	0
a6) Seguridad Nacional	0	0	0	0	0	0
a7) Asuntos de Orden Público y de Seguridad Interior	0	0	0	0	0	0
a8) Otros Servicios Generales	0	0	0	0	0	0
B. Desarrollo Social (B=b1+b2+b3+b4+b5+b6+b7)	0	0	0	0	0	0
b1) Protección Ambiental	0	0	0	0	0	0
b2) Vivienda y Servicios a la Comunidad	0	0	0	0	0	0
b3) Salud	0	0	0	0	0	0
b4) Recreación, Cultura y Otras Manifestaciones Sociales	0	0	0	0	0	0
b5) Educación	0	0	0	0	0	0
b6) Protección Social	0	0	0	0	0	0
b7) Otros Asuntos Sociales	0	0	0	0	0	0
C. Desarrollo Económico (C=c1+c2+c3+c4+c5+c6+c7+c8+c9)	0	0	0	0	0	0
c1) Asuntos Económicos, Comerciales y Laborales en General	0	0	0	0	0	0
c2) Agropecuaria, Silvicultura, Pesca y Caza	0	0	0	0	0	0
c3) Combustibles y Energía	0	0	0	0	0	0
c4) Minería, Manufacturas y Construcción	0	0	0	0	0	0
c5) Transporte	0	0	0	0	0	0
c6) Comunicaciones	0	0	0	0	0	0
c7) Turismo	0	0	0	0	0	0
c8) Ciencia, Tecnología e Innovación	0	0	0	0	0	0
c9) Otras Industrias y Otros Asuntos Económicos	0	0	0	0	0	0
D. Otras No Clasificadas en Funciones Anteriores (D=d1+d2+d3+d4)	0	0	0	0	0	0
d1) Transacciones de la Deuda Pública / Costo Financiero de la Deuda	0	0	0	0	0	0
d2) Transferencias, Participaciones y Aportaciones Entre Diferentes Niveles y Ordenes de Gobierno	0	0	0	0	0	0
d3) Saneamiento del Sistema Financiero	0	0	0	0	0	0
d4) Adeudos de Ejercicios Fiscales Anteriores	0	0	0	0	0	0
III. Total de Egresos (III = I + II)	2,516,000	0	2,516,000	1,719,832	1,719,832	796,168

FORMATO 6D LDF

FIDEICOMISO FONDO DE AYUDA ASISTENCIA Y REPARACIÓN DE DAÑO A LAS VÍCTIMAS Y OFENDIDOS

Estado Analítico del Ejercicio del Presupuesto de Egresos Detallado - LDF

Clasificación de Servicios Personales por Categoría

Del 1 de enero al 30 de Septiembre de 2017 (b)

(PESOS)

Concepto (c)	Egresos					Subejercicio (e)
	Aprobado (d)	Ampliaciones/ (Reducciones)	Modificado	Devengado	Pagado	
I. Gasto No Etiquetado (I=A+B+C+D+E+F)	1,070,000	0	1,070,000	692,488	692,488	377,512
A. Personal Administrativo y de Servicio Público	1,070,000	0	1,070,000	692,488	692,488	377,512
B. Magisterio	0	0	0	0	0	0
C. Servicios de Salud (C=c1+c2)	0	0	0	0	0	0
c1) Personal Administrativo	0	0	0	0	0	0
c2) Personal Médico, Paramédico y afín	0	0	0	0	0	0
D. Seguridad Pública	0	0	0	0	0	0
E. Gastos asociados a la implementación de nuevas leyes federales o reformas a las mismas (E = e1 + e2)	0	0	0	0	0	0
e1) Nombre del Programa o Ley 1	0	0	0	0	0	0
e2) Nombre del Programa o Ley 2	0	0	0	0	0	0
F. Sentencias laborales definitivas	0	0	0	0	0	0
II. Gasto Etiquetado (II=A+B+C+D+E+F)	0	0	0	0	0	0
A. Personal Administrativo y de Servicio Público	0	0	0	0	0	0
B. Magisterio	0	0	0	0	0	0
C. Servicios de Salud (C=c1+c2)	0	0	0	0	0	0
c1) Personal Administrativo	0	0	0	0	0	0
c2) Personal Médico, Paramédico y afín	0	0	0	0	0	0
D. Seguridad Pública	0	0	0	0	0	0
E. Gastos asociados a la implementación de nuevas leyes federales o reformas a las mismas (E = e1 + e2)	0	0	0	0	0	0
e1) Nombre del Programa o Ley 1	0	0	0	0	0	0
e2) Nombre del Programa o Ley 2	0	0	0	0	0	0
F. Sentencias laborales definitivas	0	0	0	0	0	0
III. Total del Gasto en Servicios Personales (III = I + II)	1,070,000	0	1,070,000	692,488	692,488	377,512